LASPRO
CONSULTORES

EXCELENTÍSSIMO SENHOR DOUTOR JUIZ DE DIREITO DA 1ª VARA DE FALÊNCIAS E RECUPERAÇÕES JUDICIAIS DA COMARCA DA CAPITAL DO ESTADO DE SÃO PAULO

Recuperação Judicial
Processo nº 0050483-93.2021.8.26.0100

LASPRO CONSULTORES LTDA, neste ato representada por **ORESTE NESTOR DE SOUZA LASPRO**, brasileiro, casado, advogado, inscrito da Ordem dos Advogados do Brasil sob n° 98.628 – Seção de São Paulo, Administradora Judicial nomeada nos autos da **RECUPERAÇÃO JUDICIAL** em epígrafe, requerida por **COESA PARTICIPAÇÕES E ENGENHARIA S.A., CONSTRUTORA COESA S.A., COESA CONSTRUÇÃO E MONTAGENS S.A., COESA ENGENHARIA LTDA., COESA LOGÍSTICA E COMÉRCIO EXTERIOR S.A., OAS INVESTMENTS LIMITED** e **OAS FINANCE LIMITED ("GRUPO COESA")**, vem, respeitosamente, à presença de Vossa Excelência, com fulcro no artigo 22, II, "a" e "c" da Lei n° 11.101/2005, apresentar o **Relatório das Atividades** das Recuperandas referente ao mês de **agosto de 2022,** em conformidade com o Comunicado CG nº 786/2020 – TJSP.

72.1105 | CT | LS | MM | FT

Fone: +55 11 3211-3010 / Fax: +55 11 3255-3727
R. Major Quedinho, 111 - 18° andar • Centro
01050-030 • São Paulo/SP
lasproconsultores.com.br

Fone: + 39-02 79 47 65 / Fax: + 39-02 78 44 97
Via Visconti di Modrone nº 8/10
20122 • Milão/Itália
edoardoricci.it

Este documento é cópia do original, assinado digitalmente por ORESTE NESTOR DE SOUZA LASPRO e Tribunal de Justica do Estado de Sao Paulo, protocolado em 16/11/2022 às 19:27 , sob o número WJMJ22420470273
Para conferir o original, acesse o site https://esaj.tjsp.jus.br/pastadigital/pg/abrirConferenciaDocumento.do, informe o processo 0050483-93.2021.8.26.0100 e código E44B1F7.

LASPRO
CONSULTORES

Índice

SUMÁRIO EXECUTIVO 3
Anexo I - Informações Relevantes e Visão Geral das Recuperandas 5
I.1. Informações Relevantes 5
I.2. Visão Geral 5
Anexo II - Análise Financeira – Informações Financeiras e Operacionais 7
II.1. Análise Vertical e Horizontal 7
II.1.1. Evolução do Ativo 14
II.1.2. Evolução do Endividamento 18
II.1.3. Patrimônio Líquido 20
II.1.4. Evolução das Contas de Resultado 20
II.1.4.1. Comparação Mensal Entre Receita x Custo x Despesa x Resultado 22
II.2. Demonstração do Fluxo de Caixa 23
II.3. Análise por meio de Índices, Indicadores e Instrumentos Financeiros 25
II.4. Evolução Mensal de Colaboradores 28
Anexo III - Acompanhamento do Plano de Recuperação Judicial 32
Anexo IV - Relatório de Diligências 36
Anexo V - Pedidos de esclarecimentos ou documentos complementares 73
Anexo VI – Cronograma Processual 74
Anexo VII - Da Conformidade com a Recomendação nº 72, de 19/08/2020 76

Fone: +55 11 3211-3010 / Fax: +55 11 3255-3727
R. Major Quedinho, 111 - 18° andar • Centro
01050-030 • São Paulo/SP
lasproconsultores.com.br

Fone: + 39-02 79 47 65 / Fax: + 39-02 78 44 97
Via Visconti di Modrone nº 8/10
20122 • Milão/Itália
edoardoricci.it

Este documento é cópia do original, assinado digitalmente por ORESTE NESTOR DE SOUZA LASPRO e Tribunal de Justica do Estado de Sao Paulo, protocolado em 16/11/2022 às 19:27 , sob o número WJMJ22420470273
Para conferir o original, acesse o site https://esaj.tjsp.jus.br/pastadigital/pg/abrirConferenciaDocumento.do, informe o processo 0050483-93.2021.8.26.0100 e código E44B1F7.

LASPRO
CONSULTORES

SUMÁRIO EXECUTIVO

Às fls. 25.503/25.768 dos autos principais da Recuperação Judicial, foi juntada a ata da Assembleia Geral de Credores realizada em **2 de agosto de 2022**, em continuação à 2ª convocação, oportunidade em que o Plano de Recuperação Judicial unitário para todas as Recuperandas foi aprovado pelos credores presentes.

Em 24 de outubro de 2022, conforme r. decisão de fls. 27.346/27.370, o MM. Juízo da 1ª Vara de Falências e Recuperações Judiciais do Foro Central da Comarca de São Paulo/SP, Dr. João de Oliveira Rodrigues Filho, homologou, com ressalvas, o Plano de Recuperação Judicial unitário apresentado pelas devedoras (fls. 24.624/24.672) e aprovado pelos credores em assembleia (fls. 25503/25768), bem como concedeu a recuperação judicial à COESA PARTICIPAÇÕES E ENGENHARIA S.A., CONSTRUTORA COESA S.A., COESA CONSTRUÇÃO E MONTAGENS S.A., COESA ENGENHARIA LTDA., COESA LOGÍSTICA E COMÉRCIO EXTERIOR S.A., OAS INVESTMENTS LIMITED e OAS FINANCE LIMITED.

Da análise da documentação contábil e financeira recepcionada por esta Auxiliar, em síntese, apenas as Recuperandas CONSTRUTORA COESA S.A., COESA CONSTRUÇÃO E MONTAGEM S.A. e COESA ENGENHARIA LTDA. registraram faturamento até agosto de 2022, somando a importância próxima de R$ 177 milhões, no entanto, foram insuficientes para cobrir todos os gastos da operação, refletindo no prejuízo contábil auferido nesse período.

A Recuperanda CONSTRUTORA COESA S.A. permanece com o patrimônio líquido a descoberto (R$ 4,8 bilhões), ou seja, negativo, indicando que o total de dívidas supera a totalidades dos bens e direitos. Ademais, observa-se que parte do seu capital de giro vem de recursos de terceiros, o que ocasiona o aumento das despesas financeiras relativas aos juros que, até agosto de 2022, soma R$ 32 milhões.

As Recuperandas COESA ENGENHARIA LTDA e COESA CONSTRUÇÃO E MONTAGEM, com prejuízo acumulado próximo a R$ 2,8 milhões e R$ 2 milhões, respectivamente, mantendo bons indicadores financeiros até o mês de agosto de 2022.

Fone: +55 11 3211-3010 / Fax: +55 11 3255-3727
R. Major Quedinho, 111 - 18° andar • Centro
01050-030 • São Paulo/SP
lasproconsultores.com.br

Fone: + 39-02 79 47 65 / Fax: + 39-02 78 44 97
Via Visconti di Modrone n° 8/10
20122 • Milão/Itália
edoardoricci.it

Este documento é cópia do original, assinado digitalmente por ORESTE NESTOR DE SOUZA LASPRO e Tribunal de Justica do Estado de Sao Paulo, protocolado em 16/11/2022 às 19:27 , sob o número WJMJ22420470273
Para conferir o original, acesse o site https://esaj.tjsp.jus.br/pastadigital/pg/abrirConferenciaDocumento.do, informe o processo 0050483-93.2021.8.26.0100 e código E44B1F7.

LASPRO
CONSULTORES

As demais Recuperandas - COESA PARTICIPAÇÕES E ENGENHARIA S.A., COESA LOGÍSTICA E COMÉRCIO EXTERIOR S.A., OAS INVESTMENTS LIMITED e OAS FINANCE LIMITED - não apresentaram movimentações relevantes no mês de agosto de 2022, estando suas análises detalhadas no "*Anexo II - Análise Financeira – Informações Financeiras e Operacionais"* deste relatório.

Outrossim, esta Auxiliar indica as pendências a serem sanadas pelas Recuperandas no "*Anexo V Pedidos de Esclarecimento ou Documentos Complementares"* deste relatório, **opinando pela sua intimação.**

Cabe mencionar que as Recuperandas são as responsáveis pelo fornecimento das informações acerca de suas atividades contempladas neste Relatório, inclusive sob as penas do artigo 171, da Lei 11.101/05.

A Administradora Judicial informa que toda a documentação verificada para a elaboração do presente relatório encontra-se à disposição dos interessados, mediante agendamento prévio.

Sendo o que tinha para o momento, a Administradora Judicial se coloca à disposição de Vossa Excelência, dos nobres advogados das Recuperandas, dos credores, bem como do ilustre representante do Ministério Público para eventuais dúvidas ou questionamentos.

São Paulo, 16 de novembro de 2022.

LASPRO CONSULTORES LTDA.
Oreste Nestor de Souza Laspro
OAB/SP nº 98.628

72.1105 | CT | LS | MM | FT

Fone: +55 11 3211-3010 / Fax: +55 11 3255-3727
R. Major Quedinho, 111 - 18° andar • Centro
01050-030 • São Paulo/SP
lasproconsultores.com.br

Fone: + 39-02 79 47 65 / Fax: + 39-02 78 44 97
Via Visconti di Modrone nº 8/10
20122 • Milão/Itália
edoardoricci.it

Este documento é cópia do original, assinado digitalmente por ORESTE NESTOR DE SOUZA LASPRO e Tribunal de Justica do Estado de Sao Paulo, protocolado em 16/11/2022 às 19:27 , sob o número WJMJ22420470273
Para conferir o original, acesse o site https://esaj.tjsp.jus.br/pastadigital/pg/abrirConferenciaDocumento.do, informe o processo 0050483-93.2021.8.26.0100 e código E44B1F7.

Anexo I - Informações Relevantes e Visão Geral das Recuperandas

I.1. Informações Relevantes

O GRUPO COESA se consolidou no mercado como uma das maiores empresas do setor de engenharia e construção civil pesada, tendo atuado em mais de duas mil obras pelo país e diversas outras no exterior.

I.2. Visão Geral

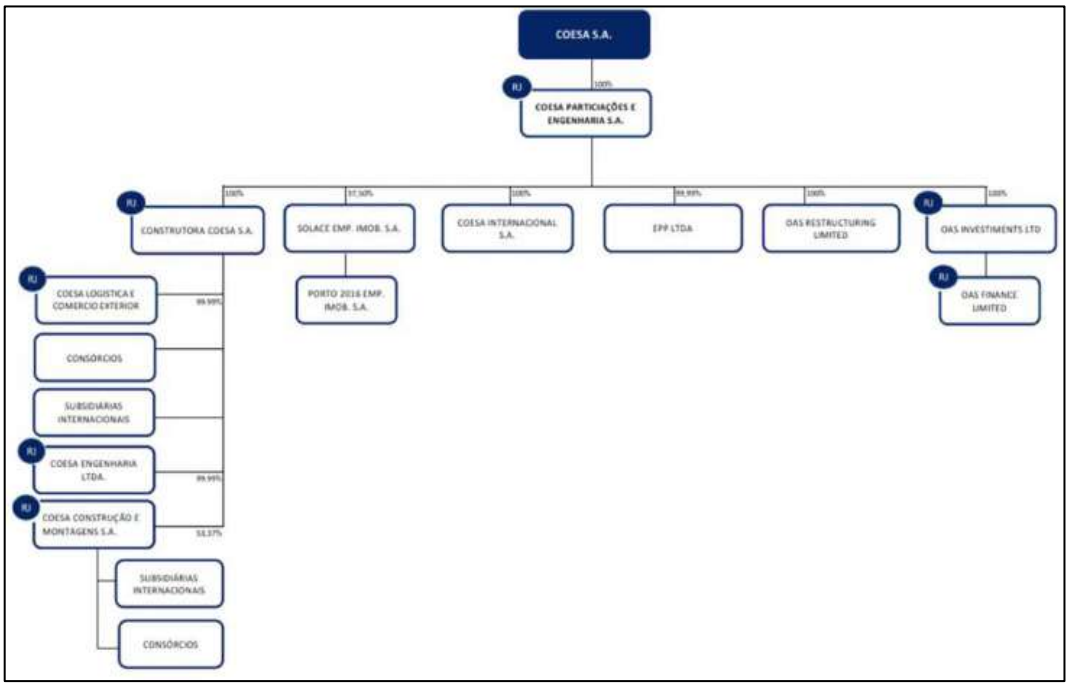

COESA PARTICIPAÇÕES E ENGENHARIA S.A: Sociedade por ações, inscrita no CNPJ sob o nº 15.348.721/0001-64, com sede na Rua Joaquim Floriano n° 466, Bairro Itaim Bibi, São Paulo / SP, tendo por antiga razão social OAS Engenharia S/A. O capital social é de R$ 1.439.481.355, representado por 1.439.481.355 ações, sendo todas ordinárias, nominativas e sem valor nominal.

CONSTRUTORA COESA S.A: Sociedade por ações, inscrita sob o CNPJ sob de n° 14.310.577/0001-04, com sede no município de São Paulo / SP, à Rua Joaquim Floriano n° 466, Bairro Itaim Bibi, tendo por antiga razão social Construtora OAS S/A. O capital social é de R$ 1.233.895.316, representado por 1.233.895.316 ações, sendo todas ordinárias, nominativas e sem valor nominal.

COESA CONSTRUÇÃO E MONTAGENS S.A.: Sociedade por ações, inscrita perante o CNPJ sob o n° 18.738.697/0001-6, com sede na Rua Joaquim Floriano n° 466, Bairro Itaim Bibi, município de São Paulo / SP. O capital social é de R$

Este documento é cópia do original, assinado digitalmente por ORESTE NESTOR DE SOUZA LASPRO e Tribunal de Justica do Estado de Sao Paulo, protocolado em 16/11/2022 às 19:27 , sob o número WJMJ22420470273
Para conferir o original, acesse o site https://esaj.tjsp.jus.br/pastadigital/pg/abrirConferenciaDocumento.do, informe o processo 0050483-93.2021.8.26.0100 e código E44B1F7.

301.104.784, representado por 301.104.784 ações, sendo todas ordinárias, nominativas e sem valor nominal.

COESA ENGENHARIA LTDA: Sociedade de responsabilidade limitada, inscrita perante o CNPJ sob o n° 13.578.349/0001-57, com sede na Rua Joaquim Floriano n° 466, Bairro Itaim Bibi, no município de São Paulo / SP. O capital social é de R$ 82.114.404, dividido em 82.114.404 quotas no valor nominal de R$ 1 cada, totalmente integralizado em bens e moeda corrente nacional, distribuído da seguinte maneira:

SÓCIOS	QUOTAS	VALOR EM R$
Construtora OAS S.A. – em recuperação judicial	82.114.403	R$ 82.114.403,00
EPP – Energia Elétrica, Promoção e Participações Ltda.	1	R$ 1,00
TOTAL	82.114.404	R$ 82.114.404,00

COESA LOGÍSTICA E COMÉRCIO EXTERIOR S.A.: Sociedade por ações, inscrita sob o CNPJ de n° 18.738.703/0001-87, com sede na Rua Joaquim Floriano n° 466, Bairro Itaim Bibi, no município de São Paulo / SP. O capital social é de R$ 2.000.000, representado por 2.000.000 ações, sendo todas ordinárias, nominativas e sem valor nominal.

OAS INVESTMENTS LIMITED: Empresa com capital estrangeiro, com sede em Trident Chambers, P.O. Box 146, Road Town, Tortola, Ilhas Virgens Britânicas, com registro junto ao Oficial de Registro de Sociedades de BVI sob o nº 1503490.

OAS FINANCE LIMITED: Empresa com capital estrangeiro, sediada em Trident Chambers, P.O. Box 146, Road Town, Tortola, Ilhas Virgens Britânicas, com registro junto ao Oficial de Registro de Sociedades de BVI sob o nº 1766299.

Este documento é cópia do original, assinado digitalmente por ORESTE NESTOR DE SOUZA LASPRO e Tribunal de Justica do Estado de Sao Paulo, protocolado em 16/11/2022 às 19:27 , sob o número WJMJ22420470273
Para conferir o original, acesse o site https://esaj.tjsp.jus.br/pastadigital/pg/abrirConferenciaDocumento.do, informe o processo 0050483-93.2021.8.26.0100 e código E44B1F7.

Anexo II - Análise Financeira – Informações Financeiras e Operacionais

II.1. Análise Vertical e Horizontal

COESA PARTICIPAÇÕES E ENGENHARIA S.A.

Balanço Patrimonial - R$	jul/22	ago/22	AV	AH
ATIVO	**7.771.374.439**	**7.757.593.124**	**100%**	**99,8%**
CIRCULANTE	**300.325**	**628.645**	**0,0%**	**209,3%**
Adiantamento de terceiros	300.320	628.640	0,0%	209,3%
Dividendos a receber	5	5	0,0%	100,0%
NÃO CIRCULANTE	**7.771.074.114**	**7.756.964.479**	**100,0%**	**99,8%**
Empresas controladas e ligadas	12.668.946	12.653.066	0,2%	99,9%
Depósitos judiciais e empréstimos compulsórios	3.561	3.561	0,0%	100,0%
Investimentos em controladas e coligadas	7.758.401.607	7.744.307.852	99,8%	99,8%
PASSIVO	**7.771.374.439**	**7.757.593.124**	**100%**	**99,8%**
CIRCULANTE	**30.144.412**	**30.769.054**	**0,4%**	**102,1%**
Fornecedores	95.255	709.430	0,0%	744,8%
Tributos e contribuições a recolher	49.152	59.619	0,0%	121,3%
Empresas controladas e ligadas	30.000.004	30.000.004	0,4%	100,0%
Títulos a pagar	1	1	0,0%	100,0%
NÃO CIRCULANTE	**11.103.767.648**	**11.154.816.438**	**143,8%**	**100,5%**
Fornecedores	1.160	1.160	0,0%	100,0%
Empresas controladas e ligadas	6.129.193.070	6.165.752.044	79,5%	100,6%
Provisão para perdas em investimentos	4.924.215.115	4.938.704.932	63,7%	100,3%
Títulos a pagar	50.358.303	50.358.303	0,6%	100,0%
PATRIMÔNIO LÍQUIDO	**- 3.362.537.621**	**- 3.427.992.369**	**-44,2%**	**101,9%**
Capital social	1.439.481.356	1.439.481.356	18,6%	100,0%
Reservas de reavaliação	0	0	0,0%	100,0%
Outras reservas	370.480.142	317.235.708	4,1%	85,6%
Reservas de lucros	- 5.172.499.119	- 5.184.709.432	-66,8%	100,2%

DRE Acumulada - R$	jul/22	ago/22	AV	AH	Acumulado 2022
=RECEITA LIQUIDA	**-**	**-**	**-**	**-**	**-**
(-) Custos dos Serviços Vendidos	-	-	-	-	-
= Resultado Bruto	**-**	**-**	**-**	**-**	**-**
(+ -) RECEITAS E DESPESAS OPERACIONAIS	**- 43.501.120**	**- 12.210.312**	**0,0%**	**28,1%**	**- 114.136.953**
(-) Despesas gerais e administrativas	- 6.047	- 641.692	0,0%	10611,7%	- 1.299.125
(+ -) Provisão para perdas em investimentos	- 41.181.055	- 11.085.775	0,0%	26,9%	- 109.137.784
(-) Equivalência Patrimonial	- 2.317.616	- 478.533	0,0%	20,6%	- 3.869.819
(+ -) Outras Receitas/Despesas	3.598	- 4.276	0,0%	-118,9%	169.811
(-) Despesas Financeiras	-	- 36	0,0%	0,0%	- 36
= Resultado Operacional	**- 43.501.120**	**- 12.210.312**	**0,0%**	**28,1%**	**- 114.136.953**
(-) Provisão IRPJ/CSLL	-	-	0,0%	0,0%	-
= Resultado do Exercício	**- 43.501.120**	**- 12.210.312**	**0,0%**	**28,1%**	**- 114.136.953**

Este documento é cópia do original, assinado digitalmente por ORESTE NESTOR DE SOUZA LASPRO e Tribunal de Justica do Estado de Sao Paulo, protocolado em 16/11/2022 às 19:27 , sob o número WJMJ22420470273
Para conferir o original, acesse o site https://esaj.tjsp.jus.br/pastadigital/pg/abrirConferenciaDocumento.do, informe o processo 0050483-93.2021.8.26.0100 e código E44B1F7.

CONSTRUTORA COESA S.A.

Balanço Patrimonial - R$	jul/22	ago/22	AV	AH
ATIVO	**1.758.702.914**	**1.764.768.092**	**100%**	**0,3%**
CIRCULANTE	**56.846.780**	**55.496.974**	**3,1%**	**97,6%**
Caixa e equivalentes de caixa	1.594.835	4.702.507	0,3%	294,9%
Contas a receber de clientes	36.175.234	31.388.307	1,8%	86,8%
Estoques	-	678.901	0,0%	0,0%
Títulos a receber	7.387.243	7.387.243	0,4%	100,0%
Adiantamento a terceiros	2.989.515	2.673.901	0,2%	89,4%
Despesas antecipadas	1.312.630	1.312.630	0,1%	100,0%
Impostos a recuperar	2.779.471	2.779.885	0,2%	100,0%
Ativos mantidos a venda	16	16	0,0%	100,0%
Outros ativos	4.607.835	4.573.583	0,3%	99,3%
NÃO CIRCULANTE	**1.701.856.135**	**1.709.271.118**	**96,9%**	**100,4%**
Contas a receber de clientes	68.088.734	68.088.734	3,9%	100,0%
Empresas controladas e ligadas	1.098.010.798	1.108.826.353	62,8%	101,0%
Títulos a receber	39.454.574	39.460.459	2,2%	100,0%
Depósitos judiciais e empréstimos compulsórios	26.689.351	26.536.608	1,5%	99,4%
Despesas antecipadas	29.752	29.752	0,0%	100,0%
Outros ativos	430.880	430.880	0,0%	100,0%
Investimentos	459.322.664	456.262.523	25,9%	99,3%
Imobilizado	9.827.784	9.634.212	0,5%	98,0%
Intangível	1.596	1.596	0,0%	100,0%
PASSIVO	**1.758.702.914**	**1.764.768.092**	**100%**	**100,3%**
CIRCULANTE	**761.668.908**	**765.560.605**	**43,4%**	**100,5%**
Fornecedores	197.026.147	200.484.765	11,4%	101,8%
Salários, provisões e contribuições sociais	28.460.934	28.704.494	1,6%	100,9%
Tributos e contribuições a recolher	302.704.759	302.885.917	17,2%	100,1%
Adiantamentos de terceiros	3.048.576	3.048.576	0,2%	100,0%
Receita diferida	1.107.958	1.107.958	0,1%	100,0%
Parcelamento Lei 11.941	17.723.961	17.723.961	1,0%	100,0%
Retenções Contratuais	10.687.137	10.687.137	0,6%	100,0%
Acordo global orgaos publicos	7.296.264	7.296.264	0,4%	100,0%
Outras obrigações	193.613.172	193.621.534	11,0%	100,0%
NÃO CIRCULANTE	**5.808.092.866**	**5.823.498.805**	**330,0%**	**100,3%**
Fornecedores	28.268.900	28.268.900	1,6%	100,0%
Empréstimos e financiamentos	31.862.720	31.862.720	1,8%	100,0%
Tributos e contribuições a recolher	21.905.921	22.209.822	1,3%	101,4%
Imposto de renda e contribuição social, diferidos	280.756.979	280.756.915	15,9%	100,0%
Parcelamento de Tributos Federais	24.157.181	24.157.181	1,4%	100,0%
Empresas controladas e ligadas	379.537.152	379.502.285	21,5%	100,0%
Adiantamentos de terceiros	4.064.872	4.064.872	0,2%	100,0%
Provisão para riscos tributários, cíveis e trabalhistas	387.683.123	387.683.123	22,0%	100,0%
Provisão para perdas em investimentos	4.095.308.069	4.105.389.553	232,6%	100,2%
Receita diferida	110.727.960	111.165.585	6,3%	100,4%
Acordo global orgaos publicos	154.927.768	159.545.628	9,0%	103,0%
Outras obrigações	288.892.220	288.892.220	16,4%	100,0%
PATRIMÔNIO LÍQUIDO	**- 4.811.058.860**	**- 4.824.291.318**	**-273,4%**	**100,3%**
Capital social	1.233.895.316	1.233.895.316	69,9%	100,0%
Reservas de capital	1.161.081	1.161.081	0,1%	100,0%
Reservas de reavaliação	2.024.346	2.024.223	0,1%	100,0%
Outras reservas	- 991.109.219	- 995.043.600	-56,4%	100,4%
Reservas de lucros	- 5.057.030.384	- 5.066.328.338	-287,1%	100,2%

Este documento é cópia do original, assinado digitalmente por ORESTE NESTOR DE SOUZA LASPRO e Tribunal de Justica do Estado de Sao Paulo, protocolado em 16/11/2022 às 19:27 , sob o número WJMJ22420470273
Para conferir o original, acesse o site https://esaj.tjsp.jus.br/pastadigital/pg/abrirConferenciaDocumento.do, informe o processo 0050483-93.2021.8.26.0100 e código E44B1F7.

DRE - R$	jul/22	ago/22	AV	AH	Acumulado 2022
RECEITA BRUTA	**15.027.691**	**10.145.785**	**-**	**-**	**131.168.030**
(-) Deduções, cancelamentos e impostos s/ vendas	-1.196.363	-581.108	-	-	-7.334.040
=RECEITA LIQUIDA	**13.831.328**	**9.564.677**	**100,0%**	**69,2%**	**123.833.989**
(-) Custo dos serviços prestados e vendas	-8.897.693	-11.511.564	-120,4%	129,4%	-115.109.136
(-) Depreciações e amortizações	-	-	0,0%	0,0%	-
= Resultado Bruto	**4.933.635**	**-1.946.887**	**-20,4%**	**-39,5%**	**8.724.853**
(+ -) RECEITAS E DESPESAS OPERACIONAIS	**-10.923.229**	**-7.344.253**	**-76,8%**	**67,2%**	**-116.075.447**
(-) Despesas gerais e administrativas	-975.122	-959.453	-10,0%	98,4%	-8.093.787
(-) Depreciações e amortizações	-17.385	-16.397	-0,2%	94,3%	-145.670
(+ -) Outras receitas/despesas operacionais	-699.711	-311.987	-3,3%	44,6%	-109.671.082
(+ -) Equivalência Patrimonial	1.211.992	-1.330.749	-13,9%	-109,8%	-4.075.126
(-) Provisão para perdas em investimentos	-12.832	-205	0,0%	1,6%	-22.398
(-) Despesas financeiras	-10.495.125	-4.798.625	-50,2%	45,7%	-31.874.517
(+) Receitas financeiras	64.955	73.162	0,8%	112,6%	37.807.134
= Resultado Operacional	**-5.989.594**	**-9.291.140**	**-97,1%**	**155,1%**	**-107.350.594**
Provisão IRPJ/CSLL (-) Corrente (+) Diferido	63	63	0,0%	100,0%	508
= Resultado do Exercício	**-5.989.531**	**-9.291.077**	**-97,1%**	**155,1%**	**-107.350.086**

COESA CONSTRUÇÃO E MONTAGENS S.A.

Balanço Patrimonial - R$	jul/22	ago/22	AV	AH
ATIVO	**420.734.002**	**427.413.652**	**102%**	**101,6%**
CIRCULANTE	**80.022.975**	**85.120.267**	**19,9%**	**106,4%**
Caixa e equivalentes de caixa	1.501.632	728.746	0,2%	48,5%
Contas a receber de clientes	47.508.546	52.326.736	12,2%	110,1%
Empresas controladas e ligadas	15.000.000	15.000.000	3,5%	100,0%
Estoques	8.802.468	9.182.056	2,1%	104,3%
Títulos a receber	17.294	17.294	0,0%	100,0%
Adiantamento a terceiros	5.881.348	6.205.729	1,5%	105,5%
Despesas antecipadas	677.610	1.025.630	0,2%	151,4%
Impostos a recuperar	204.262	204.262	0,0%	100,0%
Outros ativos	429.815	429.815	0,1%	100,0%
NÃO CIRCULANTE	**340.711.027**	**342.293.385**	**80,1%**	**100,5%**
Contas a receber de clientes	616.084	641.378	0,2%	104,1%
Empresas controladas e ligadas	332.408.001	333.982.825	78,1%	100,5%
Títulos a receber	2.277.815	2.277.815	0,5%	100,0%
Depósitos judiciais e empréstimos compulsórios	1.549.225	1.546.539	0,4%	99,8%
Despesas antecipadas	150.972	150.972	0,0%	100,0%
Outros ativos	94.631	94.631	0,0%	100,0%
Investimentos	2.169.333	2.169.333	0,5%	100,0%
Imobilizado	1.444.966	1.429.893	0,3%	-1,0%
PASSIVO	**420.734.002**	**427.413.652**	**100%**	**101,6%**
CIRCULANTE	**41.529.797**	**42.146.618**	**9,9%**	**101,5%**
Fornecedores	17.752.673	17.817.351	4,2%	100,4%
Emprestimos e Financiamentos	9.255.325	9.505.107	2,2%	102,7%
Salários, provisões e contribuições sociais	5.517.917	5.557.513	1,3%	100,7%
Tributos e contribuições a recolher	3.968.014	4.226.190	1,0%	106,5%
Parcelamento de Tributos Federais	3.778.556	3.778.556	0,9%	100,0%
Retenções Contratuais	15.373	15.373	0,0%	100,0%
Outras obrigações	1.241.940	1.246.529	0,3%	100,4%
NÃO CIRCULANTE	**105.393.597**	**111.883.706**	**26,2%**	**106,2%**
Fornecedores	1.737.427	1.737.427	0,4%	100,0%
Tributos e contribuições a recolher	3.044.804	3.325.668	0,8%	109,2%
Imposto de renda e contribuição social, diferidos	4.815.088	4.815.088	1,1%	100,0%
Parcelamento de Tributos Federais	16.561.830	16.561.830	3,9%	100,0%
Empresas controladas e ligadas	18.118.812	19.997.161	4,7%	110,4%
Provisão para riscos tributários, cíveis e trabalhistas	586.746	586.746	0,1%	100,0%
Provisão para perdas em investimentos	11.834.875	11.834.875	2,8%	100,0%
Receita diferida	1.016.064	5.346.960	1,3%	526,2%
Outras obrigações	47.677.951	47.677.951	11,2%	100,0%
PATRIMÔNIO LÍQUIDO	**273.810.608**	**273.383.328**	**64,0%**	**99,8%**
Capital social	301.104.784	301.104.784	70,4%	100,0%
Outras reservas	1.178.223	1.178.223	0,3%	100,0%
Reservas de lucros	- 28.472.399	- 28.899.679	-6,8%	101,5%

Este documento é cópia do original, assinado digitalmente por ORESTE NESTOR DE SOUZA LASPRO e Tribunal de Justica do Estado de Sao Paulo, protocolado em 16/11/2022 às 19:27 , sob o número WJMJ22420470273
Para conferir o original, acesse o site https://esaj.tjsp.jus.br/pastadigital/pg/abrirConferenciaDocumento.do, informe o processo 0050483-93.2021.8.26.0100 e código E44B1F7.

DRE - R$	jul/22	ago/22	AV	AH	Acumulado 2022
RECEITA BRUTA	**5.791.354**	**4.656.690**	**-**	**-**	**33.347.121**
(-) Deduções, cancelamentos e impostos s/ vendas	-246.137	-358.721	-	-	-1.905.092
=RECEITA LIQUIDA	**5.545.217**	**4.297.969**	**100,0%**	**77,5%**	**31.442.030**
(-) Custo dos serviços prestados e vendas	-4.952.597	-3.967.408	-92,3%	80,1%	-28.875.056
(-) Depreciações e amortizações	0	0	0,0%	0,0%	0
= Resultado Bruto	**592.620**	**330.561**	**7,7%**	**55,8%**	**2.566.973**
(+ -) RECEITAS E DESPESAS OPERACIONAIS	**-603.663**	**-757.841**	**-17,6%**	**125,5%**	**-4.540.980**
(-) Despesas gerais e administrativas	-361.345	-508.299	-11,8%	140,7%	-2.962.358
(-) Depreciações e amortizações	-6.819	-6.819	-0,2%	100,0%	-54.412
(+ -) Outras receitas/despesas operacionais	-10.530	-11.407	-0,3%	108,3%	606.119
(+ -) Equivalência Patrimonial	0	0	0,0%	0,0%	0
(-) Despesas financeiras	-245.790	-263.861	-6,1%	107,4%	-2.206.944
(+) Receitas financeiras	20.820	32.544	0,8%	156,3%	76.614
= Resultado Operacional	**-11.043**	**-427.280**	**-9,9%**	**3869,3%**	**-1.974.007**
Provisão IRPJ/CSLL (-) Corrente (+) Diferido	-	-	0,0%	0,0%	-
= Resultado do Exercício	**-11.043**	**-427.280**	**-9,9%**	**3869,3%**	**-1.974.007**

COESA ENGENHARIA LTDA

Balanço Patrimonial - R$	jul/22	ago/22	AV	AH
ATIVO	**190.005.841**	**189.227.788**	**100%**	**99,6%**
CIRCULANTE	**61.312.828**	**60.253.078**	**31,8%**	**98,3%**
Caixa e equivalentes de caixa	11.760	11.760	0,0%	100,0%
Contas a receber de clientes	16.343.894	14.990.216	7,9%	91,7%
Empresas controladas e ligadas	15.000.000	15.000.000	7,9%	100,0%
Estoques	8.988.809	9.204.322	4,9%	102,4%
Títulos a receber	87.502	87.502	0,0%	100,0%
Adiantamento a terceiros	6.086.901	6.223.803	3,3%	102,2%
Despesas antecipadas	515.795	511.937	0,3%	99,3%
Impostos a recuperar	752.377	753.465	0,4%	100,1%
Outros ativos	13.525.790	13.470.074	7,1%	99,6%
NÃO CIRCULANTE	**128.693.013**	**128.974.710**	**68,2%**	**100,2%**
Contas a receber de clientes	15.989.220	15.989.220	8,4%	100,0%
Empresas controladas e ligadas	90.605.807	90.899.704	48,0%	100,3%
Títulos a receber	10.027.799	10.027.799	5,3%	100,0%
Impostos a recuperar	6.055	6.055	0,0%	100,0%
Depósitos judiciais e empréstimos compulsórios	4.257.791	4.262.017	2,3%	100,1%
Despesas antecipadas	89.927	73.665	0,0%	81,9%
Outros ativos	1.636.086	1.636.086	0,9%	100,0%
Imobilizado	6.077.891	6.077.781	3,2%	100,0%
Intangível	2.439	2.383	0,0%	97,7%
PASSIVO	**190.005.841**	**189.227.788**	**100%**	**99,6%**
CIRCULANTE	**27.070.821**	**26.996.074**	**14,3%**	**99,7%**
Fornecedores	11.551.063	10.777.184	5,7%	93,3%
Salários, provisões e contribuições sociais	8.188.900	9.035.264	4,8%	110,3%
Tributos e contribuições a recolher	4.925.202	4.846.294	2,6%	98,4%
Adiantamento de terceiros	-	-	0,0%	0,0%
Parcelamento de Tributos Federais	1.388.810	1.388.810	0,7%	100,0%
Retenções Contratuais	425.608	428.153	0,2%	100,6%
Outras obrigações	591.238	520.370	0,3%	88,0%
NÃO CIRCULANTE	**63.957.427**	**64.355.734**	**34,0%**	**100,6%**
Fornecedores	2.762.096	2.762.096	1,5%	100,0%
Empréstimos e financiamentos	4.646.896	4.646.896	2,5%	100,0%
Tributos e contribuições a recolher	521.827	399.107	0,2%	76,5%
Imposto de renda e contribuição social, diferidos	6.892.922	6.892.922	3,6%	100,0%
Parcelamento de Tributos Federais	6.166.356	6.166.356	3,3%	100,0%
Empresas controladas e ligadas	24.037.661	24.562.119	13,0%	102,2%
Provisão para riscos tributários, cíveis e trabalhistas	3.182.879	3.182.879	1,7%	100,0%
Recebimento antecipado de clientes	76.574	73.142	0,0%	95,5%
Outras obrigações	15.670.217	15.670.217	8,3%	100,0%
PATRIMÔNIO LÍQUIDO	**98.977.593**	**97.875.979**	**51,7%**	**98,9%**
Capital social	82.114.404	82.114.404	43,4%	100,0%
Reservas de capital	75.926	75.926	0,0%	100,0%
Reservas de reavaliação	5.576.931	5.576.931	2,9%	100,0%
Outras reservas	520	520	0,0%	100,0%
Reservas de lucros	11.209.812	10.108.198	5,3%	90,2%

Este documento é cópia do original, assinado digitalmente por ORESTE NESTOR DE SOUZA LASPRO e Tribunal de Justica do Estado de Sao Paulo, protocolado em 16/11/2022 às 19:27 , sob o número WJMJ22420470273
Para conferir o original, acesse o site https://esaj.tjsp.jus.br/pastadigital/pg/abrirConferenciaDocumento.do, informe o processo 0050483-93.2021.8.26.0100 e código E44B1F7.

DRE - R$	jul/22	ago/22	AV	AH	Acumulado 2022
RECEITA BRUTA	**4.225.050**	**1.067.691**			**12.356.052**
(-) Deduções, cancelamentos e impostos s/ vendas	-323.275	-57.190			-715.975
=RECEITA LIQUIDA	**3.901.775**	**1.010.500**	**100,0%**	**25,9%**	**11.640.077**
(-) Custo dos serviços prestados e vendas	-2.437.610	-1.925.316	-190,5%	79,0%	-13.644.121
(-) Depreciações e amortizações	0	0	0,0%	0,0%	0
= Resultado Bruto	**1.464.165**	**-914.815**	**-90,5%**	**-62,5%**	**-2.004.044**
(+ -) RECEITAS E DESPESAS OPERACIONAIS	**-232.098**	**-186.799**	**-18,5%**	**80,5%**	**-805.401**
(-) Despesas gerais e administrativas	-133.443	40.625	4,0%	-30,4%	-977.093
(-) Depreciações e amortizações	-379	-77	0,0%	20,4%	-2.727
(+ -) Outras receitas/despesas operacionais	-4.307	-185.558	-18,4%	4307,9%	344.183
(-) Despesas financeiras	-93.970	-48.773	-4,8%	51,9%	-176.794
(+) Receitas financeiras	0	6.984	0,7%	8729487,5%	7.031
= Resultado Operacional	**1.232.067**	**-1.101.614**	**-109,0%**	**-89,4%**	**-2.809.444**
Provisão IRPJ/CSLL (-) Corrente (+) Diferido	-	-	0,0%	0,0%	-
= Resultado do Exercício	**1.232.067**	**-1.101.614**	**-109,0%**	**-89,4%**	**-2.809.444**

COESA LOGISTICA E COMERCIO EXTERIOR S.A.

Balanço Patrimonial - R$	jul/22	ago/22	AV	AH
ATIVO	**28.877.587**	**28.877.948**	**100%**	**100,0%**
CIRCULANTE	**16.070**	**16.581**	**0,1%**	**103,2%**
Caixa e equivalentes de caixa	61	86	0,0%	140,6%
Estoques	7.027	7.027	0,0%	100,0%
Títulos a receber	8.061	8.547	0,0%	106,0%
Impostos a recuperar	921	921	0,0%	100,0%
NÃO CIRCULANTE	**28.861.517**	**28.861.367**	**99,9%**	**100,0%**
Empresas controladas e ligadas	28.861.127	28.860.977	99,9%	100,0%
Depósitos judiciais e empréstimos compulsórios	389	389	0,0%	100,0%
PASSIVO	**28.877.587**	**28.877.948**	**100%**	**100,0%**
CIRCULANTE	**5.595.513**	**5.594.980**	**19,4%**	**100,0%**
Fornecedores	4.128	3.946	0,0%	95,6%
Salários, provisões e contribuições sociais	685.093	685.093	2,4%	100,0%
Tributos e contribuições a recolher	237.920	237.920	0,8%	100,0%
Imposto de renda e contribuição social a pagar	1.141.999	1.141.999	4,0%	100,0%
Parcelamento Lei 11.941	86.608	86.608	0,3%	100,0%
Dividendos a pagar	8	8	0,0%	100,0%
Outras obrigações	3.439.757	3.439.406	11,9%	100,0%
NÃO CIRCULANTE	**20.250.660**	**20.252.560**	**70,1%**	**100,0%**
Fornecedores	347.259	347.259	1,2%	100,0%
Parcelamento de Tributos Federais	8.676	8.676	0,0%	100,0%
Empresas controladas e ligadas	5.101.608	5.103.508	17,7%	100,0%
Adiantamentos de terceiros	10.771.118	10.771.118	37,3%	100,0%
Outras obrigações	4.022.000	4.022.000	13,9%	100,0%
PATRIMÔNIO LÍQUIDO	**3.031.413**	**3.030.407**	**10,5%**	**100,0%**
Capital social	2.000.000	2.000.000	6,9%	100,0%
Outras reservas	- 13.501	- 13.501	0,0%	100,0%
Reservas de lucros	1.044.914	1.043.908	3,6%	99,9%

Este documento é cópia do original, assinado digitalmente por ORESTE NESTOR DE SOUZA LASPRO e Tribunal de Justica do Estado de Sao Paulo, protocolado em 16/11/2022 às 19:27 , sob o número WJMJ22420470273
Para conferir o original, acesse o site https://esaj.tjsp.jus.br/pastadigital/pg/abrirConferenciaDocumento.do, informe o processo 0050483-93.2021.8.26.0100 e código E44B1F7.

DRE - R$	jul/22	ago/22	AV	AH	Acumulado 2022
RECEITA BRUTA	**-**	**-**	**-**	**-**	**-**
(-) Deduções, cancelamentos e impostos s/ vendas	-	-	-	-	-
=RECEITA LIQUIDA	**-**	**-**	**0,0%**	**0,0%**	**-**
(+ -) RECEITAS E DESPESAS OPERACIONAIS	**- 14.182**	**- 1.006**	**0,0%**	**7,1%**	**- 211.818**
(-) Despesas gerais e administrativas	- 1.878	- 986	0,0%	52,5%	- 196.487
(-) Despesas financeiras	- 12.304	- 20	0,0%	0,2%	- 15.331
= Resultado Operacional	**- 14.182**	**- 1.006**	**0,0%**	**7,1%**	**- 211.818**
Provisão IRPJ/CSLL	-	-	0,0%	0,0%	-
= Resultado do Exercício	**- 14.182**	**- 1.006**	**0,0%**	**7,1%**	**- 211.818**

OAS INVESTMENTS LIMITED

Balanço Patrimonial - USD	jul/22	ago/22	AV	AH
ATIVO	**1.783.288.897**	**1.783.288.897**	**100,0%**	**100,0%**
CIRCULANTE	**-**	**-**	**0,0%**	**0,0%**
Caixa e equivalentes de caixa	-	-	0,0%	0,0%
NÃO CIRCULANTE	**1.783.288.897**	**1.783.288.897**	**100,0%**	**100,0%**
Contas a Receber de Clientes	469.167	469.167	0,0%	100,0%
Empresas controladas e ligadas	1.782.819.730	1.782.819.730	100,0%	100,0%
PASSIVO	**1.783.288.897**	**1.783.288.897**	**100%**	**100,0%**
CIRCULANTE	**18.169**	**18.169**	**0,0%**	**100,0%**
Fornecedores	18.169	18.169	0,0%	100,0%
NÃO CIRCULANTE	**324.246.144**	**325.817.321**	**18,3%**	**100,5%**
Empresas controladas e ligadas	206.435.225	208.328.575	11,7%	100,9%
Provisão para perdas em investimentos	117.810.919	117.488.746	6,6%	99,7%
PATRIMÔNIO LÍQUIDO	**1.459.024.585**	**1.457.453.407**	**81,7%**	**99,9%**
Capital social	33.000.000	33.000.000	1,9%	100,0%
Ajuste de avaliação patrimonial	226.366	226.366	0,0%	100,0%
Reservas de lucros	1.425.798.218	1.424.227.041	79,9%	99,9%

DRE - USD	jul/22	ago/22	AV	AH	Acumulado 2022
=RECEITA LIQUIDA	**-**	**-**	**-**	**-**	**-**
(-) Custos dos Serviços Vendidos	-	-	-	-	-
= Resultado Bruto	**-**	**-**	**-**	**-**	**-**
(+ -) RECEITAS E DESPESAS OPERACIONAIS	**1.200.299**	**- 1.571.177**	**0,0%**	**-130,9%**	**- 8.416.788**
(-) Despesas Gerais e Administrativas	**-**	**-**	0,0%	0,0%	**- 14.675**
(+ -) Provisão para perdas em investimentos	- 483.260	322.173	0,0%	26,8%	- 3.311.375
(+/-) Resultado Financeiro	1.683.558	- 1.893.350	0,0%	-157,7%	- 5.090.738
= Resultado Operacional	**1.200.299**	**- 1.571.177**	**0,0%**	**-130,9%**	**- 8.416.788**
(-) Provisão IRPJ/CSLL	-	-	0,0%	0,0%	-
= Resultado do Exercício	**1.200.299**	**- 1.571.177**	**0,0%**	**-130,9%**	**- 8.416.788**

Este documento é cópia do original, assinado digitalmente por ORESTE NESTOR DE SOUZA LASPRO e Tribunal de Justica do Estado de Sao Paulo, protocolado em 16/11/2022 às 19:27 , sob o número WJMJ22420470273
Para conferir o original, acesse o site https://esaj.tjsp.jus.br/pastadigital/pg/abrirConferenciaDocumento.do, informe o processo 0050483-93.2021.8.26.0100 e código E44B1F7.

OAS FINANCE LIMITED

Balanço Patrimonial - USD	jul/22	ago/22	AV	AH
ATIVO	**6.419**	**6.419**	**100%**	**100,0%**
CIRCULANTE	**-**	**-**	**0,0%**	**0,0%**
Caixa e equivalentes de caixa	-	-	0,0%	0,0%
NÃO CIRCULANTE	**6.419**	**6.419**	**100,0%**	**100,0%**
Empresas controladas e ligadas	6.419	6.419	100,0%	100,0%
PASSIVO	**6.419**	**6.419**	**100%**	**100,0%**
CIRCULANTE	**45.527**	**45.527**	**709,3%**	**100,0%**
Fornecedores	45.527	45.527	709,3%	100,0%
NÃO CIRCULANTE	**117.341.149**	**113.716.701**	**1771693,8%**	**96,9%**
Empresas controladas e ligadas	117.341.149	113.716.701	1771693,8%	96,9%
PATRIMÔNIO LÍQUIDO	**- 117.380.257**	**- 113.755.809**	**-1772303,1%**	**96,9%**
Reservas de lucros	- 117.380.257	- 113.755.809	-1772303,1%	96,9%

DRE - USD	jul/22	ago/22	AV	AH	Acumulado 2022
=RECEITA LIQUIDA	**-**	**-**	**0,0%**	**0,0%**	**-**
(-) Custos dos Serviços Vendidos	-	-	0,0%	0,0%	-
= Resultado Bruto	**-**	**-**	**0,0%**	**0,0%**	**-**
(+ -) RECEITAS E DESPESAS OPERACIONAIS	**- 483.260**	**322.173**	**0,0%**	**-66,7%**	**- 3.311.375**
(-) Despesas Gerais e Administrativas	-	-	0,0%	0,0%	- 9.100
(-) Despesas/Receitas financeiras	- 483.260	322.173	0,0%	-66,7%	- 3.302.275
= Resultado Operacional	**- 483.260**	**322.173**	**0,0%**	**-66,7%**	**- 3.311.375**
(-) Provisão IRPJ/CSLL	-	-	0,0%	0,0%	-
= Resultado do Exercício	**- 483.260**	**322.173**	**0,0%**	**-66,7%**	**- 3.311.375**

Este documento é cópia do original, assinado digitalmente por ORESTE NESTOR DE SOUZA LASPRO e Tribunal de Justica do Estado de Sao Paulo, protocolado em 16/11/2022 às 19:27 , sob o número WJMJ22420470273
Para conferir o original, acesse o site https://esaj.tjsp.jus.br/pastadigital/pg/abrirConferenciaDocumento.do, informe o processo 0050483-93.2021.8.26.0100 e código E44B1F7.

II.1.1. Evolução do Ativo

COESA PARTICIPAÇÕES E ENGENHARIA S.A.

Os Ativos da Recuperanda, em agosto de 2022, somaram R$ 7,8 milhões, sendo que 99,8% desse total refere-se ao grupo contábil de Investimentos em Controladas e ligadas (R$ 7.744.307.852).

O referido grupo é composto pela participação societária das empresas: OAS Logística e Comércio Exterior S.A. (R$ 2); OAS Internacional S.A. (R$ 628.242); OAS Engenharia e Construção S.A. (R$ 127.478.646); OAS *Investments* – BVI (R$ 7.607.213.114); e, EPASA (R$ 8.987.848).

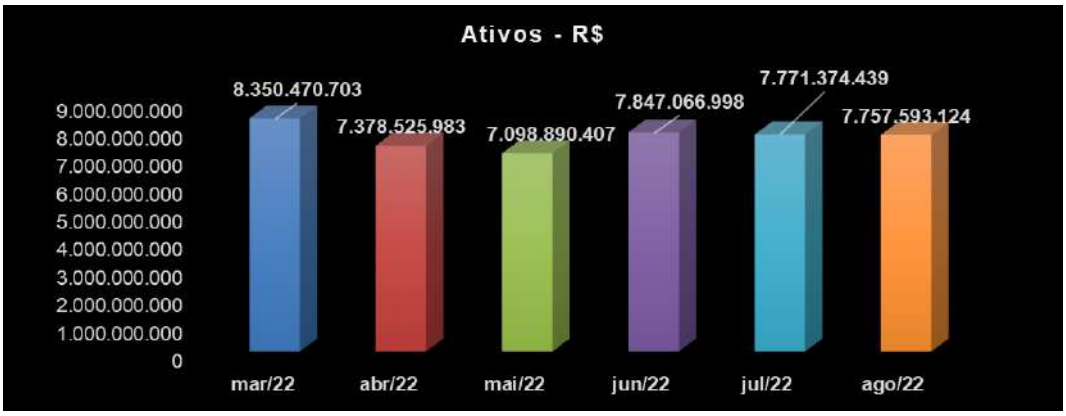

CONSTRUTORA COESA S.A.

Os Ativos apresentaram leve aumento em agosto de 2022, de 0,3% em relação ao mês de anterior, que totalizaram o montante de R$ 1.764.768.092.

O Contas a Receber de Clientes, classificado no Ativo Circulante, em agosto de 2022, perfez R$ 31.388.307, representando 1,8% do total de ativos, com redução de 13,2% em relação ao mês de julho de 2022 (R$ 36.175.234).

O grupo de Empresas Controladas e ligadas, classificado no Ativo Não Circulante, no mês de agosto de 2022 somou R$ 1,1 bilhões, representando 62,8% do total de ativos, referente à alínea C/C *Intercompanies*, das sociedades listadas a seguir.

Este documento é cópia do original, assinado digitalmente por ORESTE NESTOR DE SOUZA LASPRO e Tribunal de Justica do Estado de Sao Paulo, protocolado em 16/11/2022 às 19:27 , sob o número WJMJ22420470273
Para conferir o original, acesse o site https://esaj.tjsp.jus.br/pastadigital/pg/abrirConferenciaDocumento.do, informe o processo 0050483-93.2021.8.26.0100 e código E44B1F7.

#	SOCIEDADES		VALOR EM R$	%
1	SUCURSAL TRINIDAD E TOBAGO	R$	746.710.575	68,01%
2	SUCURSAL URUGUAI	R$	285.269.448	25,98%
3	OAS INTERNACIONAL S.A.	R$	27.275.636	2,48%
4	CONSTRUTORA OAS GHANA-CASAS POPULARES	R$	19.402.121	1,77%
5	RODOANEL SUL 5 ENGENHARIA LTDA.	R$	10.257.395	0,93%
6	EPASA	R$	6.217.670	0,57%
7	CONSTRUTORA OAS GUINE EQUATORIAL	R$	6.107.229	0,56%
8	REPUBLICA GUINE	R$	2.316.086	0,21%
9	OGI ASSETS LIMITER	R$	1.628.082	0,15%
10	OAS INT ENGINEERING GMBH	R$	945.706	0,09%
11	OAS INTERNATIONAL ENGINEERING GMBH	R$	771.740	0,07%
12	EDIFICAÇÕES ITAIGARA	R$	670.953	0,06%
13	SUCURSAL ARGENTINA	R$	573.092	0,05%
14	CONSTRUTORA OAS COSTA RICA	R$	499.781	0,05%
15	OAS INVESTMENTS GMBH	R$	179.339	0,02%
16	R.V. PARTICIPACOES LTDA	R$	1.500	0,00%
	TOTAL EM 31/08/2022	**R$**	**1.108.826.353**	**100,00%**

Ainda, no mês de agosto de 2022, ocorreram movimentações em “Investimentos”, grupo este que totalizou R$ 456 milhões, representando 26% do total de ativos, referente à participação societária das seguintes empresas.

#	SOCIEDADES		VALOR EM R$	%
1	OAS ENGENHARIA E CONSTRUCAO S.A.	R$	145.904.682	31,98%
2	OAS ENERGY GMBH	R$	103.620.767	22,71%
3	COESA ENGENHARIA LTD	R$	97.875.978	21,45%
4	SUCURSAL HAITI	R$	94.493.541	20,71%
5	CONSTRUTORA OAS LLC (QATAR)	R$	4.385.286	0,96%
6	OAS LOGISTICA E COMERCIO EXTERIOR S.A.	R$	3.030.406	0,66%
7	EPASA	R$	2.995.949	0,66%
8	ECOVAP ENGENHARIA E CONSTRUCOES VALE DO	R$	1.411.922	0,31%
9	SPE PONTE ESTAIADA OAS-MARQUISE INFRAEST	R$	1.116.464	0,24%
10	SUCURSAL COLOMBIA	R$	1.015.660	0,22%
11	SUCURSAL ANGOLA	R$	328.989	0,07%
12	CONSTRUTORA OAS SOUTH AFRICA LTD.	R$	82.877	0,02%
13	LINEA AMARILLA	R$	1	0,00%
	TOTAL EM 31/08/2022	**R$**	**456.262.523**	**100,00%**

O ativo Imobilizado no mês de agosto de 2022 foi de R$ 9.634.211,97, apontando redução de 2% em relação ao mês anterior, ante as depreciações contabilizadas.

Este documento é cópia do original, assinado digitalmente por ORESTE NESTOR DE SOUZA LASPRO e Tribunal de Justica do Estado de Sao Paulo, protocolado em 16/11/2022 às 19:27 , sob o número WJMJ22420470273
Para conferir o original, acesse o site https://esaj.tjsp.jus.br/pastadigital/pg/abrirConferenciaDocumento.do, informe o processo 0050483-93.2021.8.26.0100 e código E44B1F7.

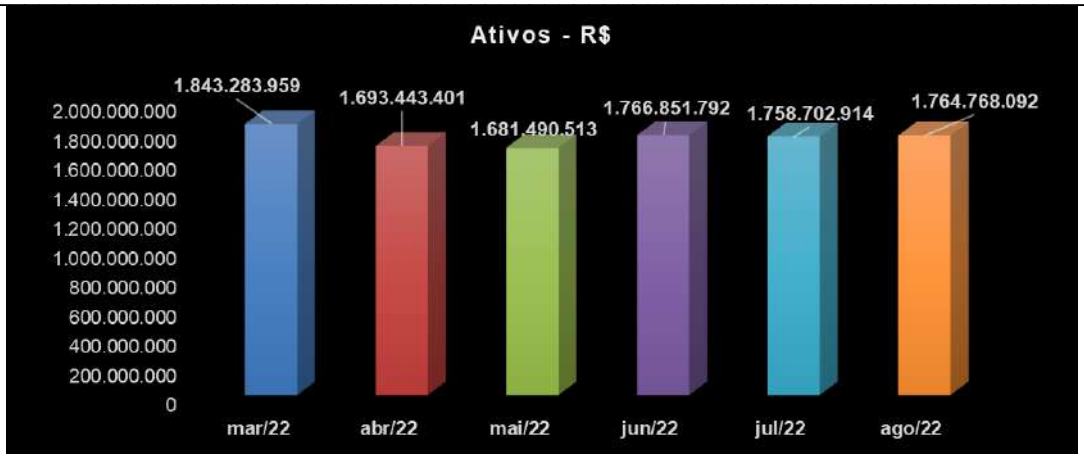

COESA CONSTRUÇÃO E MONTAGENS S.A.

Os Ativos apresentaram leve crescimento em agosto de 2022 de 1,6% em relação ao mês de julho de 2022, em razão do aumento do Contas a Receber de Clientes, que totalizaram o montante de R$ 427.413.652.

O Contas a Receber de Clientes, em agosto de 2022, perfez R$ 52.326.736, representando 12,2% do total de ativos, aumento de 10,1% em relação ao mês de julho de 2022 (R$ 47.508.546).

O grupo de Empresas Controladas e ligadas, classificado no Ativo Circulante, no mês de agosto de 2022 totalizou R$ 15 milhões, representando 3,6% do saldo total de ativos, referente aos créditos junto à companhia OAS Engenharia S.A.

O grupo de Empresas Controladas e ligadas, classificado no Ativo Não Circulante, no mês de agosto de 2022 somou R$ 334 milhões, representando 78,1% do saldo total de ativos, referente à alínea C/C *Intercompanies*, das sociedades: Construtora OAS S.A. (R$ 6,5 milhões); Sucursal Panama – OAS E&C (R$ 99 mil); OAS Engenharia e Construção Ltda – Sucursal Portugal (R$ 6,1 milhões); OAS Engenharia S.A. (R$ 320,7 milhões); e Namibia (R$ 529 mil).

No mês de agosto de 2022, ocorreram movimentações no grupo de Investimentos que totalizaram R$ 2.169.333, ante o investimento internacional com a sociedade Sucursal Costa Rica.

Ainda, o ativo Imobilizado no mês de agosto de 2022 foi de R$ 1.429.893, redução de 1,2% em relação ao mês de julho de 2022.

Este documento é cópia do original, assinado digitalmente por ORESTE NESTOR DE SOUZA LASPRO e Tribunal de Justica do Estado de Sao Paulo, protocolado em 16/11/2022 às 19:27 , sob o número WJMJ22420470273
Para conferir o original, acesse o site https://esaj.tjsp.jus.br/pastadigital/pg/abrirConferenciaDocumento.do, informe o processo 0050483-93.2021.8.26.0100 e código E44B1F7.

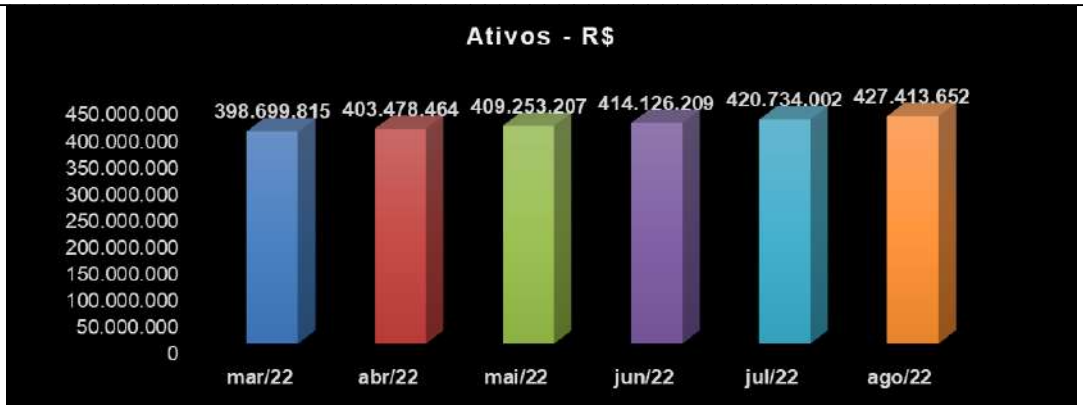

COESA ENGENHARIA LTDA

Os Ativos, em agosto de 2022, totalizaram o montante de R$ 189.227.788, redução de 0,4% em relação ao mês de julho de 2022 (R$ 190.005.841).

O Contas a Receber de Clientes, em agosto de 2022, perfez R$ 14.990.216, representando 7,9% do total de ativos e redução de 8,3% em relação ao mês anterior (R$ 16.343.894).

O grupo de Empresas Controladas e ligadas, classificado no Ativo Circulante e Não Circulante, totalizou R$ 105,9 milhões no mês de junho de 2022, representando 56% do saldo total de ativos, referente aos créditos *intercompanies.*

No mês de agosto de 2022, o grupo de Outros Ativos, classificado no Ativo Circulante e Não Circulante, somaram R$ 15,2 milhões, representando 8% do total de ativos, composto pelas rubricas de: Créditos de funcionários (R$ 85.863); Conta Corrente de Consórcios (R$ 13.384.211); Depósitos e valores vinculados (R$ 15.900); Imóveis a comercializar (R$ 1.184.387); e Outros Créditos consórcios (R$ 435.799).

Ademais, não existe evidência contábil de baixa de bens do ativo Imobilizado, no mês de agosto de 2022.

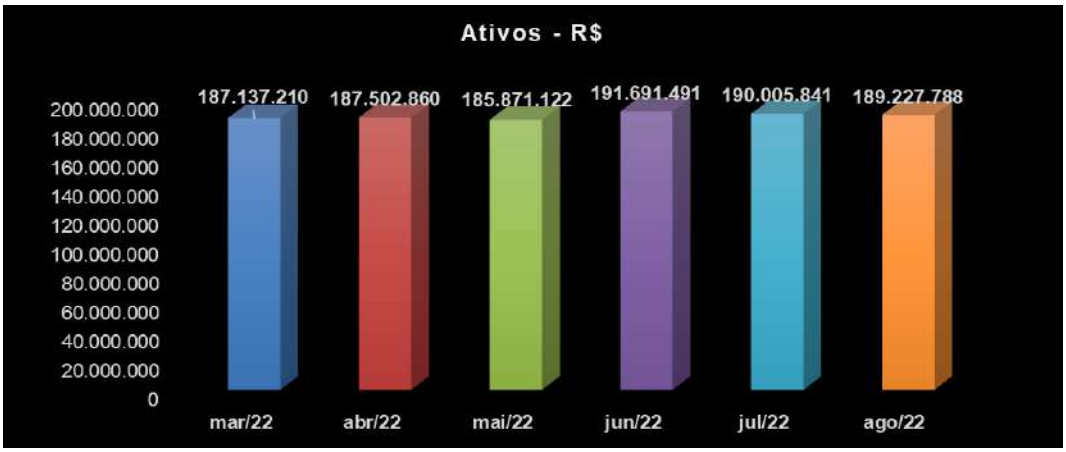

Este documento é cópia do original, assinado digitalmente por ORESTE NESTOR DE SOUZA LASPRO e Tribunal de Justica do Estado de Sao Paulo, protocolado em 16/11/2022 às 19:27 , sob o número WJMJ22420470273
Para conferir o original, acesse o site https://esaj.tjsp.jus.br/pastadigital/pg/abrirConferenciaDocumento.do, informe o processo 0050483-93.2021.8.26.0100 e código E44B1F7.

COESA LOGISTICA E COMERCIO EXTERIOR S.A.

Os Ativos da Recuperanda, em agosto de 2022, somaram na ordem de R$ 28,9 milhões, sendo que 99,9% do total de ativos refere-se ao grupo contábil de Investimentos em Controladas e ligadas (R$ 28.860.977).

Referido grupo é composto por conta corrente com as sociedades: OAS Engenharia S.A. (R$ 1.093.980); Construtora OAS S.A. (R$ 27.766.797); e Coesa Engenharia Ltda. (R$ 200).

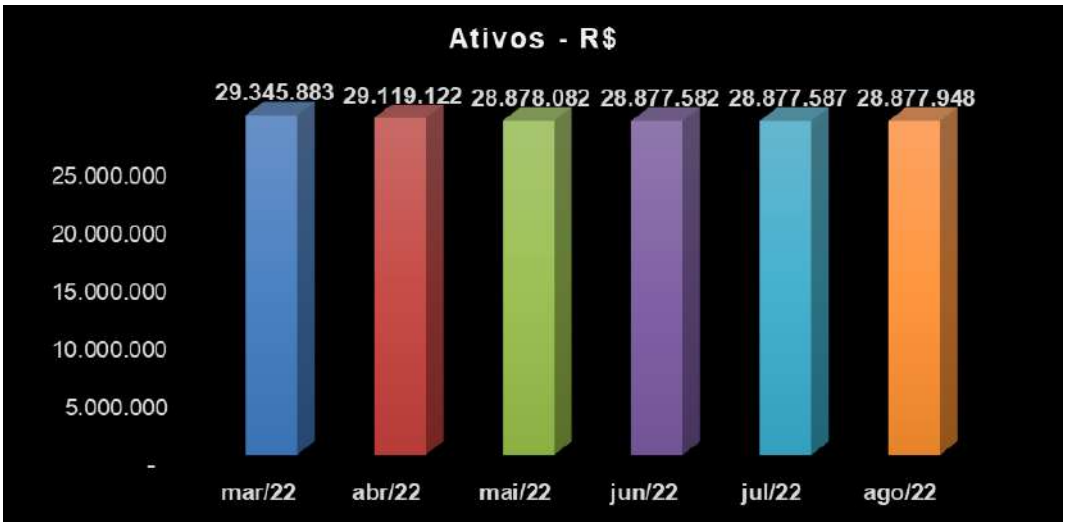

OAS INVESTMENTS LIMITED: Não ocorreram movimentações contábeis no período analisado.

OAS FINANCE LIMITED: Não ocorreram movimentações contábeis no período analisado.

II.1.2. Evolução do Endividamento

Abaixo, segue composição do Endividamento por Recuperanda relativo ao mês de agosto de 2022.

COESA PARTICIPAÇÕES E ENGENHARIA S.A.

Endividamento Total	ago/22	%
Empresas controladas e ligadas	R$ 6.195.752.048	55,4%
Provisão para perdas em investimentos	R$ 4.938.704.932	44,2%
Títulos a pagar	R$ 50.358.304	0,5%
Fornecedores	R$ 710.590	0,0%
Tributos e contribuições a recolher	R$ 59.619	0,0%
Total	**R$ 11.185.585.493**	**100,0%**

(*) Dados extraídos do balancete disponibilizado.

Este documento é cópia do original, assinado digitalmente por ORESTE NESTOR DE SOUZA LASPRO e Tribunal de Justica do Estado de Sao Paulo, protocolado em 16/11/2022 às 19:27 , sob o número WJMJ22420470273
Para conferir o original, acesse o site https://esaj.tjsp.jus.br/pastadigital/pg/abrirConferenciaDocumento.do, informe o processo 0050483-93.2021.8.26.0100 e código E44B1F7.

CONSTRUTORA COESA S.A.

Endividamento Total	ago/22	%
Provisão para perdas em investimentos	R$ 4.105.389.553	62,31%
Outras obrigações	R$ 482.513.754	7,32%
Provisão para riscos tributários, cíveis e trabalhistas	R$ 387.683.123	5,88%
Empresas controladas e ligadas	R$ 379.502.285	5,76%
Tributos, contribuições a recolher e parcelamentos de tributos federais	R$ 366.976.881	5,57%
Imposto de renda e contribuição social, diferidos	R$ 280.756.915	4,26%
Fornecedores	R$ 228.753.665	3,47%
Receita diferida	R$ 112.273.543	1,70%
Acordo global orgaos publicos	R$ 166.841.892	2,53%
Empréstimos e financiamentos	R$ 31.862.720	0,48%
Salários, provisões e contribuições sociais	R$ 28.704.494	0,44%
Retenções Contratuais	R$ 10.687.137	0,16%
Adiantamentos de terceiros	R$ 7.113.448	0,11%
Total	**R$ 6.589.059.410**	**100,00%**

(*) Dados extraídos do balancete disponibilizado.

COESA CONSTRUÇÃO E MONTAGENS S.A.

Endividamento Total	ago/22	%
Outras obrigações	R$ 48.924.481	31,8%
Tributos, contribuições a recolher e parcelamentos de tributos federais	R$ 27.892.244	18,1%
Fornecedores	R$ 19.554.777	12,7%
Emprestimos e Financiamentos	R$ 9.505.107	6,2%
Provisão para perdas em investimentos	R$ 11.834.875	7,7%
Empresas controladas e ligadas	R$ 19.997.161	13,0%
Imposto de renda e contribuição social, diferidos	R$ 4.815.088	3,1%
Salários, provisões e contribuições sociais	R$ 5.557.513	3,6%
Receita diferida	R$ 5.346.960	3,5%
Provisão para riscos tributários, cíveis e trabalhistas	R$ 586.746	0,4%
Retenções Contratuais	R$ 15.373	0,0%
Total	**R$ 154.030.324**	**100,0%**

(*) Dados extraídos do balancete disponibilizado.

COESA ENGENHARIA LTDA

Endividamento Total	ago/22	%
Empresas controladas e ligadas	24.562.119	26,9%
Fornecedores	13.539.279	14,8%
Outras obrigações	16.190.587	17,7%
Tributos, contribuições a recolher e parcelamentos de tributos federais	12.800.566	14,0%
Adiantamento de terceiros	-	0,0%
Imposto de renda e contribuição social, diferidos	6.892.922	7,5%
Empréstimos e financiamentos	4.646.896	5,1%
Provisão para riscos tributários, cíveis e trabalhistas	3.182.879	3,5%
Salários, provisões e contribuições sociais	9.035.264	9,9%
Retenções Contratuais	428.153	0,5%
Recebimento antecipado de clientes	73.142	0,1%
Total	**R$ 91.351.809**	**100,0%**

(*) Dados extraídos do balancete disponibilizado.

Este documento é cópia do original, assinado digitalmente por ORESTE NESTOR DE SOUZA LASPRO e Tribunal de Justica do Estado de Sao Paulo, protocolado em 16/11/2022 às 19:27 , sob o número WJMJ22420470273
Para conferir o original, acesse o site https://esaj.tjsp.jus.br/pastadigital/pg/abrirConferenciaDocumento.do, informe o processo 0050483-93.2021.8.26.0100 e código E44B1F7.

COESA LOGISTICA E COMERCIO EXTERIOR S.A.

Endividamento Total	ago/22	%
Adiantamentos de terceiros	10.771.118	41,7%
Outras obrigações	7.461.406	28,9%
Empresas controladas e ligadas	5.103.508	19,7%
Tributos, contribuições a recolher e parcelamentos de tributos federais	1.475.203	5,7%
Salários, provisões e contribuições sociais	685.093	2,7%
Fornecedores	351.205	1,4%
Dividendos a pagar	8	0,0%
Total	**R$ 25.847.540**	**100,0%**

(*) Dados extraídos do balancete disponibilizado.

OAS INVESTMENTS LIMITED: O Endividamento total somou, em agosto de 2022, a importância na ordem de USD 326 milhões, redução de 0,37% em relação ao mês de julho de 2022, dos quais 63,9% são de obrigações com partes relacionadas, 36,1% de provisão para perdas em investimentos e o restante a fornecedores.

OAS FINANCE LIMITED: O Endividamento total somou, em agosto de 2022, a importância próxima de USD 113 milhões, redução de 3,1% em relação ao mês anterior, sendo que 99,96% do endividamento total correspondem às obrigações com partes relacionadas.

II.1.3. Patrimônio Líquido

COESA PARTICIPAÇÕES E ENGENHARIA S.A.: O Patrimônio Líquido da Recuperanda, em agosto de 2022, foi negativo em R$ 3.427.992.369.

CONSTRUTORA COESA S.A.: Em agosto de 2022, a Recuperanda apresentou saldo negativo de R$ 4,8 bilhões.

COESA CONSTRUÇÃO E MONTAGENS S.A.: O saldo do Patrimônio Líquido, em agosto de 2022, perfez o montante de R$ 273.383.328.

COESA ENGENHARIA LTDA.: O Patrimônio Líquido da sociedade Recuperanda, em agosto de 2022, perfez o montante de R$ 97.875.979.

COESA LOGISTICA E COMERCIO EXTERIOR S.A.: Em agosto de 2022, a Recuperanda apresentou saldo do Patrimônio Líquido de R$ 3.030.407.

OAS INVESTMENTS LIMITED: O saldo de Patrimônio Líquido, em agosto de 2022, foi de USD 1.457.453.407.

OAS FINANCE LIMITED: O saldo de Patrimônio Líquido, em agosto de 2022, foi de negativo em USD 113.755.809.

II.1.4. Evolução das Contas de Resultado

COESA PARTICIPAÇÕES E ENGENHARIA S.A.

Não apresentou faturamento no período analisado. Ainda, no acumulado em 2022 até agosto, consta como provisão para perda de investimentos na ordem de R$ 109 milhões, em detrimento dos investimentos junto à Construtora OAS S.A, o que refletiu no resultado líquido acumulado de 2022, até agosto, em prejuízo de R$ 114 milhões.

Este documento é cópia do original, assinado digitalmente por ORESTE NESTOR DE SOUZA LASPRO e Tribunal de Justica do Estado de Sao Paulo, protocolado em 16/11/2022 às 19:27 , sob o número WJMJ22420470273
Para conferir o original, acesse o site https://esaj.tjsp.jus.br/pastadigital/pg/abrirConferenciaDocumento.do, informe o processo 0050483-93.2021.8.26.0100 e código E44B1F7.

CONSTRUTORA COESA S.A.

A Recuperanda vem operando normalmente, encerrando, até agosto de 2022, com receita operacional líquida de R$ 124 milhões, mas com resultado líquido acumulado negativo de R$ 107 milhões, do qual parte do prejuízo se deu em razão do reconhecimento de outras despesas eventuais na ordem de R$ 110 milhões, cujas informações analíticas das despesas não foram fornecidas.

COESA CONSTRUÇÃO E MONTAGENS S.A.

A Recuperanda vem operando normalmente, encerrando, até agosto de 2022, com receita operacional líquida de R$ 33 milhões, custos de R$ 29 milhões, representando 92% da receita líquida acumulada, despesas operacionais de R$ 4,5 milhões, gerando resultado líquido acumulado negativo de R$ 2 milhões, uma vez que as receitas auferidas não foram suficientes para cobrir todos os dispêndios incorridos no mesmo período.

COESA ENGENHARIA LTDA.

A Recuperanda vem operando normalmente e encerrou o mês de agosto com receita operacional líquida de R$ 1 milhão. Os custos dos serviços prestados e vendas foram na ordem de R$ 1,9 milhões, portanto, superiores à receita operacional líquida, gerando, ao final, resultado operacional de negativo de R$ 915 mil no mês. No acumulado do ano, tem-se resultado líquido negativo de R$ 2,8 milhões, considerando que a receita obtida foi insuficiente para cobrir todos os dispêndios incorridos no mesmo período.

COESA LOGISTICA E COMERCIO EXTERIOR S.A.

Sem o reconhecimento de receitas, o resultado negativo auferido em 2022, até agosto, está correlacionado principalmente às despesas (***i***) gerais e administrativas, e (***ii***) financeiras em R$ 212 mil, incorridas no mesmo período.

OAS INVESTMENTS LIMITED

Sem apresentar movimentação contábil, o resultado negativo auferido em 2022, até agosto, se fez composto pela provisão para perdas em investimentos e despesas financeiras, relacionado à variação monetária, na ordem de USD 8,4 milhões.

OAS FINANCE LIMITED

Sem apresentar movimentação contábil, o resultado negativo auferido em 2022, até agosto, se fez composto pela provisão para perdas em investimentos e despesas financeiras, relacionado à variação monetária, na ordem de USD 3,3 milhões.

Este documento é cópia do original, assinado digitalmente por ORESTE NESTOR DE SOUZA LASPRO e Tribunal de Justica do Estado de Sao Paulo, protocolado em 16/11/2022 às 19:27 , sob o número WJMJ22420470273
Para conferir o original, acesse o site https://esaj.tjsp.jus.br/pastadigital/pg/abrirConferenciaDocumento.do, informe o processo 0050483-93.2021.8.26.0100 e código E44B1F7.

II.1.4.1. Comparação Mensal Entre Receita x Custo x Despesa x Resultado

CONSTRUTORA COESA S.A.

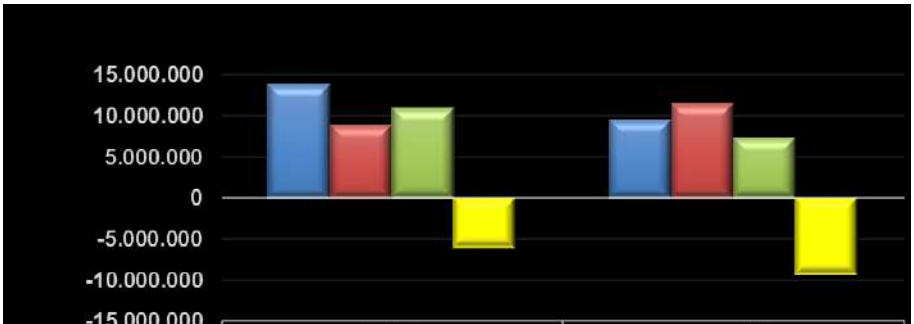

	jul/22	ago/22
Receita Liquida	13.831.328	9.564.677
Custos	8.897.693	11.511.564
Despesas	10.923.166	7.344.190
Resultado	-5.989.531	-9.291.077

COESA CONSTRUÇÃO E MONTAGENS S.A.

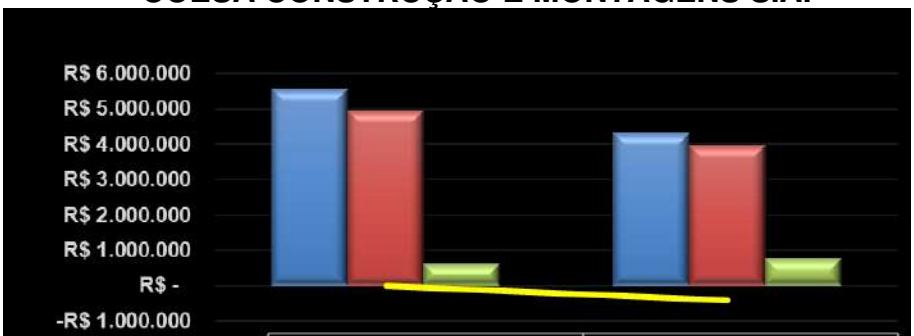

	jul/22	ago/22
Receita Liquida	R$ 5.545.217	R$ 4.297.969
Custos	4.952.597	3.967.408
Despesas	R$ 603.663	R$ 757.841
Resultado	-R$ 11.043	-R$ 427.280

COESA ENGENHARIA LTDA

	jul/22	ago/22
Receita Liquida	3.901.775	1.010.500
Custos	2.437.610	1.925.316
Despesas	232.098	186.799
Resultado	1.232.067	-1.101.614

Este documento é cópia do original, assinado digitalmente por ORESTE NESTOR DE SOUZA LASPRO e Tribunal de Justica do Estado de Sao Paulo, protocolado em 16/11/2022 às 19:27 , sob o número WJMJ22420470273
Para conferir o original, acesse o site https://esaj.tjsp.jus.br/pastadigital/pg/abrirConferenciaDocumento.do, informe o processo 0050483-93.2021.8.26.0100 e código E44B1F7.

II.2. Demonstração do Fluxo de Caixa

COESA PARTICIPAÇÕES E ENGENHARIA S.A.

Demonstração do Fluxo de Caixa		ago/2022
Fluxos de caixa das atividades operacionais		
Lucro (prejuízo) líquido antes dos impostos	**-**	**114.136.954**
Ajustes para reconciliar o lucro (prejuízo) líquido antes dos impostos com o caixa líquido gerado pelas (aplicado nas) atividades operacionais:		
Equivalência patrimonial e operações descontinuadas		3.869.819
Provisão (Reversão) para perda em investimentos		109.137.785
(Aumento) redução nos ativos operacionais:		
Adiantamentos a terceiros	-	628.640
Aumento (redução) nos passivos operacionais:		
Fornecedores		614.408
Tributos e contribuições a recolher		48.100
Caixa gerado (aplicado) nas atividades operacionais	**-**	**1.095.482**
Fluxo de caixa das atividades de financiamento		
Empréstimos tomados de terceiros (principal)		-
Empréstimos tomados de empresas ligadas (principal)		722.908
Empréstimos pagos a empresas ligadas (principal)		16.219
Caixa gerado pelas atividades de financiamento		**739.127**
Aumento (diminuição) antes do efeito da variação cambial no caixa e equivalentes de caixa	**-**	**356.355**
Aumento (diminuição) no caixa e equivalentes de caixa	**-**	**356.355**
No início do período		**-**
No final do período		**-**

CONSTRUTORA COESA S.A.

Demonstração do Fluxo de Caixa		ago/2022
Fluxos de caixa das atividades operacionais		
Lucro (prejuízo) líquido antes dos impostos	**-**	**107.350.594**
Ajustes para reconciliar o lucro (prejuízo) líquido antes dos impostos com o caixa líquido gerado pelas (aplicado nas) atividades operacionais:		
Equivalência Patrimonial e Operações Descontinuadas		4.075.126
Depreciações e amortizações		1.375.623
Provisão (Reversão) para perda em investimentos		22.398
Provisão para redução ao valor recuperável ("impairment")		17.747.312
Outros		72.687.617
(Aumento) redução nos ativos operacionais:		
Contas a receber de clientes	-	6.248.913
Estoques	-	3.667.057
Impostos a recuperar	-	578.125
Despesas antecipadas	-	1.002.943
Títulos a Receber		713.000
Adiantamentos a terceiros	-	1.735.794
Créditos diversos:		1.106.126
Aumento (redução) nos passivos operacionais:		
Fornecedores		16.011.946
Salários, provisões e contribuições sociais		3.605.655
Tributos e contribuições a recolher		4.251.832
Receita diferida	-	4.376.176
Retenções contratuais	-	130.244
Outras obrigações e contas a pagar:	-	1.729.577
Caixa gerado (aplicado) nas atividades operacionais	**-**	**5.222.788**
Fluxo de caixa das atividades de financiamento		
Empréstimos tomados de empresas ligadas (principal)		1.359.724
Empréstimos pagos a empresas ligadas (principal)	-	6.377.895
Caixa gerado pelas atividades de financiamento	**-**	**5.018.171**
Aumento (diminuição) antes do efeito da variação cambial no caixa e equivalentes de caixa	**-**	**10.240.959**
Aumento (diminuição) no caixa e equivalentes de caixa	**-**	**10.240.959**
No início do período		**14.943.465**
No final do período		**4.702.507**

Este documento é cópia do original, assinado digitalmente por ORESTE NESTOR DE SOUZA LASPRO e Tribunal de Justica do Estado de Sao Paulo, protocolado em 16/11/2022 às 19:27 , sob o número WJMJ22420470273
Para conferir o original, acesse o site https://esaj.tjsp.jus.br/pastadigital/pg/abrirConferenciaDocumento.do, informe o processo 0050483-93.2021.8.26.0100 e código E44B1F7.

COESA CONSTRUÇÃO E MONTAGENS S.A.

Demonstração do Fluxo de Caixa		ago/2022
Fluxos de caixa das atividades operacionais		
Lucro (prejuízo) líquido antes dos impostos	-	**1.974.007**
Ajustes para reconciliar o lucro (prejuízo) líquido antes dos impostos com o caixa líquido gerado pelas (aplicado nas) atividades operacionais:		
Depreciações e amortizações		134.566
Variações monetárias, cambiais e encargos - líquidas		731.388
Ganho/Perda do imobilizado baixado	-	10.311
Provisão para redução ao valor recuperável ("impairment")	-	388.975
(Aumento) redução nos ativos operacionais:		
Contas a receber de clientes	-	23.493.422
Estoques	-	2.595.399
Impostos a recuperar	-	157
Despesas antecipadas	-	288.934
Adiantamentos a terceiros	-	2.264.379
Créditos diversos:	-	252.287
Aumento (redução) nos passivos operacionais:		
Fornecedores		5.914.561
Salários, provisões e contribuições sociais		966.447
Tributos e contribuições a recolher		2.513.685
Receita diferida		3.828.407
Retenções contratuais	-	57.867
Outras obrigações e contas a pagar:	-	514.231
Caixa gerado (aplicado) nas atividades operacionais	-	**17.750.916**
Fluxo de caixa das atividades de financiamento		
Empréstimos tomados de terceiros (principal)		8.773.719
Empréstimos tomados de empresas ligadas (principal)		12.012.350
Empréstimos pagos a empresas ligadas (principal)	-	2.586.956
Caixa gerado pelas atividades de financiamento		**18.199.113**
Aumento (diminuição) antes do efeito da variação cambial no caixa e equivalentes de caixa		**448.197**
Aumento (diminuição) no caixa e equivalentes de caixa		**448.197**
No início do período		**728.746**
No final do período		**448.197**

COESA ENGENHARIA LTDA.

Demonstração do Fluxo de Caixa		ago/2022
Fluxos de caixa das atividades operacionais		
Lucro (prejuízo) líquido antes dos impostos	-	**2.809.444**
Ajustes para reconciliar o lucro (prejuízo) líquido antes dos impostos com o caixa líquido gerado pelas (aplicado nas) atividades operacionais:		
Depreciações e amortizações		16.528
Ganho/Perda do imobilizado baixado	-	5.332
(Aumento) redução nos ativos operacionais:		
Contas a receber de clientes	-	1.410.500
Estoques		1.155.144
Impostos a recuperar	-	136.066
Despesas antecipadas		387.753
Títulos a receber		30.000
Adiantamentos a terceiros	-	2.874.369
Créditos diversos:	-	144.489
Aumento (redução) nos passivos operacionais:		
Fornecedores	-	565.353
Salários, provisões e contribuições sociais		6.097.426
Tributos e contribuições a recolher		604.368
Receita diferida	-	27.500
Retenções contratuais		2.831
Outras obrigações e contas a pagar:	-	1.568.089
Caixa gerado (aplicado) nas atividades operacionais	-	**1.247.092**
Fluxo de caixa das atividades de financiamento		
Empréstimos tomados de empresas ligadas (principal)		1.134.076
Caixa gerado pelas atividades de financiamento		**1.134.076**
Aumento (diminuição) antes do efeito da variação cambial no caixa e equivalentes de caixa	-	**113.016**
Aumento (diminuição) no caixa e equivalentes de caixa	-	**113.016**
No início do período		**11.760**
No final do período		**11.760**

Este documento é cópia do original, assinado digitalmente por ORESTE NESTOR DE SOUZA LASPRO e Tribunal de Justica do Estado de Sao Paulo, protocolado em 16/11/2022 às 19:27 , sob o número WJMJ22420470273
Para conferir o original, acesse o site https://esaj.tjsp.jus.br/pastadigital/pg/abrirConferenciaDocumento.do, informe o processo 0050483-93.2021.8.26.0100 e código E44B1F7.

COESA LOGISTICA E COMERCIO EXTERIOR S.A.:

Demonstração do Fluxo de Caixa		ago/2022
Fluxos de caixa das atividades operacionais		
Lucro (prejuízo) líquido antes dos impostos	-	**211.818**
Ajustes para reconciliar o lucro (prejuízo) líquido antes dos impostos com o caixa líquido gerado pelas (aplicado nas) atividades operacionais:		
(Aumento) redução nos ativos operacionais:		
Impostos a recuperar		1.800
Adiantamentos a terceiros	-	486
Aumento (redução) nos passivos operacionais:		
Fornecedores		1.176
Tributos e contribuições a recolher		6.533
Outras obrigações e contas a pagar:		-
Caixa gerado (aplicado) nas atividades operacionais	-	**202.794**
Fluxo de caixa das atividades de financiamento		
Empréstimos tomados de empresas ligadas (principal)		470.040
Empréstimos pagos a empresas ligadas (principal)	-	394.229
Caixa gerado pelas atividades de financiamento		**75.811**
Aumento (diminuição) antes do efeito da variação cambial no caixa e equivalentes de caixa	-	**126.983**
Aumento (diminuição) no caixa e equivalentes de caixa	-	**29**
No início do período		**115**
No final do período		**86**

OAS INVESTMENTS LIMITED: Não foi disponibilizada a Demonstração do Fluxo de Caixa, sendo a movimentação contábil reconhecida no mês de agosto de 2022, decorrente da atualização monetária sobre as obrigações com partes relacionadas.

OAS FINANCE LIMITED: Não foi disponibilizada a Demonstração do Fluxo de Caixa, no entanto, não houve movimentação contábil no mês de agosto de 2022.

II.3. Análise por meio de Índices, Indicadores e Instrumentos Financeiros

COESA PARTICIPAÇÕES E ENGENHARIA S.A.:

Índices de Liquidez	jul/22	ago/22
Liquidez Corrente	0,0100	0,0204
Liquidez Geral	0,0012	0,0012
Índices de Estrutura de Capital	**jul/22**	**ago/22**
Endividamento	-3,31	-3,26
Composição do Endividamento	0,0027	0,0028
Instrumentos Financeiros	**jul/22**	**ago/22**
Capital Circulante Líquido	-R$ 29.844.087	-R$ 30.140.409
Índice de Rentabilidade	**jul/22**	**ago/22**
EBITDA (Acumulado)	-R$ 101.926.641	-R$ 114.136.917

Este documento é cópia do original, assinado digitalmente por ORESTE NESTOR DE SOUZA LASPRO e Tribunal de Justica do Estado de Sao Paulo, protocolado em 16/11/2022 às 19:27 , sob o número WJMJ22420470273
Para conferir o original, acesse o site https://esaj.tjsp.jus.br/pastadigital/pg/abrirConferenciaDocumento.do, informe o processo 0050483-93.2021.8.26.0100 e código E44B1F7.

CONSTRUTORA COESA S.A.:

Índices de Liquidez	jul/22	ago/22
Liquidez Imediata	0,00	0,01
Liquidez Seca	0,07	0,07
Liquidez Corrente	0,07	0,07
Liquidez Geral	0,20	0,20
Índices de Estrutura de Capital	**jul/22**	**ago/22**
Endividamento	-1,37	-1,37
Composição do Endividamento	0,12	0,12
Imobilização dos Recursos Não Correntes	0,47	0,47
Instrumentos Financeiros	**jul/22**	**ago/22**
Capital Circulante Líquido	-R$ 704.822.128	-R$ 710.063.631
Necessidade de Capital de Giro	-R$ 706.416.963	-R$ 714.766.138
Saldo em Tesouraria	R$ 1.594.835	R$ 4.702.507
Índice de Rentabilidade	**jul/22**	**ago/22**
EBITDA (Acumulado)	-R$ 70.854.288	-R$ 75.330.406

COESA CONSTRUÇÃO E MONTAGENS S.A.:

Índices de Liquidez	jul/22	ago/22
Liquidez Imediata	0,04	0,02
Liquidez Seca	1,71	1,80
Liquidez Corrente	1,93	2,02
Liquidez Geral	2,84	2,75
Índices de Estrutura de Capital	**jul/22**	**ago/22**
Endividamento	0,54	0,56
Composição do Endividamento	0,28	0,27
Imobilização dos Recursos Não Correntes	0,01	0,01
Instrumentos Financeiros	**jul/22**	**ago/22**
Capital Circulante Líquido	R$ 38.493.178	R$ 42.973.649
Necessidade de Capital de Giro	R$ 46.246.871	R$ 51.750.010
Saldo em Tesouraria	-R$ 7.753.693	-R$ 8.776.361
Índice de Rentabilidade	**jul/22**	**ago/22**
EBITDA (Acumulado)	R$ 443.949	R$ 287.349

Este documento é cópia do original, assinado digitalmente por ORESTE NESTOR DE SOUZA LASPRO e Tribunal de Justica do Estado de Sao Paulo, protocolado em 16/11/2022 às 19:27 , sob o número WJMJ22420470273
Para conferir o original, acesse o site https://esaj.tjsp.jus.br/pastadigital/pg/abrirConferenciaDocumento.do, informe o processo 0050483-93.2021.8.26.0100 e código E44B1F7.

COESA ENGENHARIA LTDA:

Índices de Liquidez	jul/22	ago/22
Liquidez Imediata	0,00	0,00
Liquidez Seca	1,91	1,87
Liquidez Corrente	2,26	2,23
Liquidez Geral	2,02	2,00
Índices de Estrutura de Capital	**jul/22**	**ago/22**
Endividamento	0,92	0,93
Composição do Endividamento	0,30	0,30
Imobilização dos Recursos Não Correntes	0,04	0,04
Instrumentos Financeiros	**jul/22**	**ago/22**
Capital Circulante Líquido	R$ 34.242.007	R$ 33.257.004
Necessidade de Capital de Giro	R$ 34.230.246	R$ 33.245.243
Saldo em Tesouraria	R$ 11.760	R$ 11.760
Índice de Rentabilidade	**jul/22**	**ago/22**
EBITDA (Acumulado)	-R$ 1.577.159	-R$ 2.629.923

COESA LOGISTICA E COMERCIO EXTERIOR S.A:

Índices de Liquidez	jul/22	ago/22
Liquidez Imediata	0,00	0,00
Liquidez Seca	0,00	0,00
Liquidez Corrente	0,00	0,00
Liquidez Geral	1,12	1,12
Índices de Estrutura de Capital	**jul/22**	**ago/22**
Endividamento	8,53	8,53
Composição do Endividamento	0,22	0,22
Instrumentos Financeiros	**jul/22**	**ago/22**
Capital Circulante Líquido	-R$ 5.579.443	-R$ 5.578.399
Necessidade de Capital de Giro	-R$ 5.579.505	-R$ 5.578.486
Saldo em Tesouraria	R$ 61	R$ 86
Índice de Rentabilidade	**jul/22**	**ago/22**
EBITDA (Acumulado)	-R$ 195.501	-R$ 196.487

OAS INVESTMENTS LIMITED: Tendo em vista que a maior parte dos saldos são de operações entre empresas do grupo, a análise por meio de Índices, Indicadores e Instrumentos Financeiros não é aplicável.

OAS FINANCE LIMITED: Tendo em vista que a maior parte dos saldos são de operações entre empresas do grupo, a análise por meio de Índices, Indicadores e Instrumentos Financeiros não é aplicável.

Este documento é cópia do original, assinado digitalmente por ORESTE NESTOR DE SOUZA LASPRO e Tribunal de Justica do Estado de Sao Paulo, protocolado em 16/11/2022 às 19:27 , sob o número WJMJ22420470273
Para conferir o original, acesse o site https://esaj.tjsp.jus.br/pastadigital/pg/abrirConferenciaDocumento.do, informe o processo 0050483-93.2021.8.26.0100 e código E44B1F7.

II.4. Evolução Mensal de Colaboradores

Abaixo, segue a composição da folha de pagamento, relativo aos meses de maio a agosto de 2022, das sociedades Recuperandas Construtora Coesa S.A., Coesa Construção e Montagens S.A. e Coesa Engenharia Ltda.:

CONSTRUTORA COESA S/A

Funcionários em:	mai/22	jun/22	jul/22	ago/22
Normal	252	248	239	270
Férias	25	19	30	37
Afastado	352	352	351	352
Demitido	24	34	2	4
Saldo Final	**653**	**653**	**622**	**663**

Fonte: Resumo da Folha de Pagamento

COESA CONSTRUÇÃO E MONTAGENS S/A

Funcionários em:	mai/22	jun/22	jul/22	ago/22
Normal	202	217	218	207
Férias	11	7	9	16
Afastado	9	10	10	9
Demitido	8	4	8	6
Saldo Final	**230**	**238**	**245**	**238**

Fonte: Resumo da Folha de Pagamento

COESA ENGENHARIA LTDA

Funcionários em:	mai/22	jun/22	jul/22	ago/22
Normal	0	0	0	0
Férias	0	0	0	0
Afastado	20	20	20	20
Demitido	0	0	0	0
Saldo Final	**20**	**20**	**20**	**20**

Fonte: Resumo da Folha de Pagamento

Este documento é cópia do original, assinado digitalmente por ORESTE NESTOR DE SOUZA LASPRO e Tribunal de Justica do Estado de Sao Paulo, protocolado em 16/11/2022 às 19:27 , sob o número WJMJ22420470273
Para conferir o original, acesse o site https://esaj.tjsp.jus.br/pastadigital/pg/abrirConferenciaDocumento.do, informe o processo 0050483-93.2021.8.26.0100 e código E44B1F7.

Glossário[1]:

Conceito de Análise financeira: Resumidamente, consiste num exame minucioso dos dados financeiros disponíveis sobre a sociedade empresária, bem como das condições endógenas e exógenas que afetam a referida sociedade. Como dados financeiros disponíveis, podemos incluir demonstrações contábeis, programas de investimentos, projeções de vendas e projeção de fluxo de caixa, por exemplo. Como condições endógenas, podemos citar estrutura organizacional, capacidade gerencial e nível tecnológico da empresa. Como condições exógenas, temos os fatores de ordem política e econômica, concorrência e fenômenos naturais, entre outros. Assim, produzir relatório de análise que reflita a situação da sociedade.

Análise Vertical e Horizontal: Por meio das análises horizontal e vertical, é possível avaliar cada uma das contas ou grupo de contas das demonstrações contábeis de maneira rápida e simples, comparando as contas entre si e entre diferentes períodos. Isso é feito utilizando simplesmente o conceito matemático da regra de três simples. Essa técnica permite que se possa chegar a um nível de detalhes que outros instrumentos não permitem, pois é possível avaliar cada conta isoladamente.

Indicadores de Liquidez: Índices são relações entre contas das demonstrações contábeis utilizados pelo analista para investigar a situação econômico-financeira de uma entidade, permitindo, assim, construir um "quadro de avaliação" para que se tenha uma visão macro da situação econômico-financeira da entidade.

- Índice de liquidez Imediata: mostra a parcela de dívidas de curto prazo (Passivo Circulante) que poderiam ser pagas imediatamente por meio dos valores relativos à caixa e equivalentes de caixa (disponível). Ou seja, representa quanto a empresa possui de disponível para cada real de dívidas vencíveis no curto prazo.
- Índice de Liquidez Seca: mostra a parcela de dívidas de curto prazo (Passivo Circulante) que poderiam ser pagas pela utilização de itens de maior liquidez no Ativo Circulante, basicamente disponível e contas a receber.
- Índice de Liquidez Corrente: mostra o quanto a empresa possui de recursos de curto prazo (Ativo Circulante) para cada real de dívidas de curto prazo (Passivo Circulante). Portanto, se o índice de liquidez for maior que 1, significa que as disponibilidades financeiras e os recursos realizáveis em até um ano após o fechamento do Balanço Patrimonial, serão suficientes para saldas suas obrigações vencíveis em igual período.
- Índice de Liquidez Geral: mostra o quanto a sociedade possui de recursos de curto e longo prazos (Ativo Circulante + Realizável a Longo Prazo) para cada real de dívidas de curto e longo prazos (Passivo Circulante + Passivo Não Circulante). Ou seja, mostra a capacidade de pagamento atual da sociedade com relação às dívidas a longo prazo; considera tudo o que ela converterá em dinheiro (nos curto e longo prazos), relacionando com todas as dívidas assumidas (de curto e longo prazos). Em outras palavras, este índice evidencia a capacidade de saldar todos os compromissos assumidos pela sociedade.

Indicadores de Estrutura Patrimonial: estabelecem relações entre as fontes de financiamento próprio e de terceiros. Visam evidenciar a dependência da entidade em relação aos recursos de terceiros.

- Índice de Endividamento: mostra quanto a sociedade tem de dívidas com terceiros (Passivo Circulante + Passivo Não Circulante) para cada real de recursos próprios (Patrimônio Líquido). Indica a dependência que a entidade apresenta com relação a terceiros e, nesse ponto, o risco a que está sujeita.

[1] Adaptado do livro Análise Didática das Demonstrações Contábeis – Eliseu Martins, Gilberto José Miranda e Josedilton Alvez Diniz, Editora Atlas, 3ª Edição – 2022.

Este documento é cópia do original, assinado digitalmente por ORESTE NESTOR DE SOUZA LASPRO e Tribunal de Justica do Estado de Sao Paulo, protocolado em 16/11/2022 às 19:27 , sob o número WJMJ22420470273
Para conferir o original, acesse o site https://esaj.tjsp.jus.br/pastadigital/pg/abrirConferenciaDocumento.do, informe o processo 0050483-93.2021.8.26.0100 e código E44B1F7.

- Composição do Endividamento: Para analisar a solvência de uma entidade, é importante conhecer os prazos de vencimentos de suas dívidas. Nesse sentido, o índice de composição do endividamento revela quanto da dívida total (Passivo Circulante + Passivo Não Circulante) com terceiros é exigível no curto prazo (Passivo Circulante).
- Imobilização do Patrimônio Líquido: apresenta a parcela do capital próprio que está investida em ativos de baixa liquidez (Ativos Imobilizados, investimentos ou Ativos Intangíveis), ou seja, Ativos Não Circulantes deduzidos dos ativos realizáveis a longo prazo.
- Imobilização de Recursos Não Correntes: O índice de imobilização do Patrimônio Líquido apresenta a parcela do capital próprio que está investida em ativos de baixa liquidez (Ativos Imobilizados, investimentos ou Ativos Intangíveis), ou seja, Ativos Não Circulantes deduzidos dos ativos realizáveis a longo prazo.

Índices de Atividade: também chamados de índices do ciclo operacional, permitem que seja analisado o desempenho operacional da sociedade e suas necessidades de investimento em giro.

- Prazo médio de renovação de estoque: representa o tempo médio entre a compra e a venda da mercadoria adquirida para revenda.
- Prazo médio de pagamento de compras: significa o tempo gasto, em média, pela entidade para pagamento de suas compras a prazo.
- Prazo médio de recebimento de vendas: conceitualmente, representa o prazo médio gasto no recebimento das vendas a prazo.

Índices de Rentabilidade: relacionam os resultados obtidos pela sociedade com algum valor que expresse a dimensão relativa do mesmo, ou seja, valor de vendas, ativo total, Patrimônio Líquido ou ativo operacional. Dessa forma, torna-se mais visível o desempenho econômico da entidade, independentemente do seu tamanho.

- EBITDA: é a sigla composta pelas iniciais dos termos Earning Before Interest, Taxes, Depreciation/Depletion and Amortization. Em português, tem sido comumente traduzida por lucro antes dos juros, impostos sobre os lucros, depreciações/exaustões e amortizações, ou a sigla LAJIDA.
- Margem Operacional: A margem operacional indica, portanto, o percentual das vendas convertido em lucro. Ou seja, o percentual representado pelo lucro líquido operacional (ajustado) sobre as receitas líquidas. Para cálculo do lucro operacional líquido ajustado (LOL), devem-se retirar as despesas financeiras do resultado, bem como o efeito do IR provocado no resultado por tais despesas financeiras.

Instrumentos Financeiros: A administração do Capital de Giro se faz necessária para manter a situação financeira equilibrada, de tal forma que os compromissos assumidos sejam cumpridos com o menor impacto possível na rentabilidade da organização. Para tanto, três instrumentos fundamentais são necessários:

CCL	NCG	ST	Situação
+	-	+	Excelente
+	+	+	Sólida
+	+	-	Insatisfatória
-	+	-	Péssima
-	-	-	Muito Ruim
-	-	+	Alto Risco

- Capital Circulante Líquido (CCL): o conceito básico de equilíbrio financeiro fica evidenciado ao ser demonstrado que toda aplicação de recursos no ativo deve ser financiada com

Este documento é cópia do original, assinado digitalmente por ORESTE NESTOR DE SOUZA LASPRO e Tribunal de Justica do Estado de Sao Paulo, protocolado em 16/11/2022 às 19:27 , sob o número WJMJ22420470273
Para conferir o original, acesse o site https://esaj.tjsp.jus.br/pastadigital/pg/abrirConferenciaDocumento.do, informe o processo 0050483-93.2021.8.26.0100 e código E44B1F7.

fundos levantados a um prazo de recuperação proporcional à aplicação efetuada". Ou seja, as fontes de curto prazo (Passivo Circulante) devem ser utilizadas para financiar as aplicações de curto prazo (Ativo Circulante). Para tanto, tem-se o conceito de CCL, que representa a diferença entre o Ativo Circulante e o Passivo Circulante.

- Necessidade de Capital de Giro (NCG): O Ativo Circulante é composto de duas partes: (a) uma parte relativa ao giro do próprio negócio (operacional) e que é cíclica, pois é necessária para a manutenção das atividades básicas da entidade; e (b) outra parte não ligada às atividades operacionais, tendo como regra a sazonalidade (itens financeiros). Com o Passivo Circulante ocorre da mesma forma, ou seja, existem itens recorrentes em função da operação da empresa e itens onerosos, que não estão ligados diretamente à atividade operacional da empresa, a não ser na função de seu financiamento. Portanto, é "importante analisar a composição do capital circulante líquido, verificando-se quais os componentes operacionais e quais os itens financeiros do ativo e do passivo circulantes, analisando-se, dessa forma, a necessidade de capital de giro e como ela está sendo financiada. Pela diferença entre Ativo Operacional e Passivo Operacional, tem-se a Necessidade de Capital de Giro (NCG). Ou seja, a Necessidade de Capital de Giro representa a parte do Ativo Operacional que não é financiada por Passivos Operacionais, devendo ser financiada por Passivos financeiros de curto prazo ou por Passivos Não Circulantes, o que seria mais adequado.
- Saldo em Tesouraria (ST): O saldo em tesouraria é obtido pela diferença entre ativo financeiro e passivo financeiro, que sinaliza a política financeira da empresa. Se positivo, indica que a empresa terá disponibilidade de recursos para garantir a liquidez no curtíssimo prazo. Se negativo, pode evidenciar dificuldades financeiras iminentes, principalmente se a situação for recorrente.

Este documento é cópia do original, assinado digitalmente por ORESTE NESTOR DE SOUZA LASPRO e Tribunal de Justica do Estado de Sao Paulo, protocolado em 16/11/2022 às 19:27 , sob o número WJMJ22420470273
Para conferir o original, acesse o site https://esaj.tjsp.jus.br/pastadigital/pg/abrirConferenciaDocumento.do, informe o processo 0050483-93.2021.8.26.0100 e código E44B1F7.

Anexo III - Acompanhamento do Plano de Recuperação Judicial

O Plano de Recuperação Judicial unitário para todas as Recuperandas foi votado e aprovado pelos credores na Assembleia Geral de Credores realizada em 2 de agosto de 2022 (terça-feira), em continuação à 2ª convocação.

Às fls. 25.503/25.768 dos autos, foi juntada a ata e demais documentos da Assembleia Geral de Credores, em continuação à 2ª convocação, realizada em 2 de agosto de 2022.

Em 24 de outubro de 2022, o MM. Juízo da 1ª Vara de Falências e Recuperações Judiciais do Foro Central da Comarca de São Paulo/SP, Dr. João de Oliveira Rodrigues Filho, homologou, com ressalvas, o Plano de Recuperação Judicial unitário apresentado pelas devedoras (fls. 24.624/24.672) e aprovado pelos credores em assembleia (fls. 25.503/2.5768), bem como concedeu a recuperação judicial à COESA PARTICIPAÇÕES E ENGENHARIA S.A., CONSTRUTORA COESA S.A., COESA CONSTRUÇÃO E MONTAGENS S.A., COESA ENGENHARIA LTDA., COESA LOGÍSTICA E COMÉRCIO EXTERIOR S.A., OAS INVESTMENTS LIMITED, e OAS FINANCE LIMITED.

Na mesma decisão, o MM. Juízo da Recuperação Judicial determinou que o período de supervisão judicial seja de 1 (um) ano, a contar da data da decisão de homologação (24/10/2022), *"para que possa haver a fiscalização do pagamento dos créditos trabalhistas, bem como da readequação dos passivos extraconcursais não abarcados por esta recuperação judicial".*

As ressalvas da homologação do Plano de Recuperação Judicial pelo MM. Juízo seguem dispostas nas alíneas abaixo.

i. Cláusula 3.1. e seus subitens. Créditos Trabalhistas (fls. 24.637/24.640):

> *"[...] destaca-se a necessidade de que os pagamentos aos credores trabalhistas não ultrapassem o prazo de 12 (doze) meses da homologação do Plano, em qualquer das modalidades elencadas, nos termos do artigo 54 da Lei nº 11.101/2005, e do Enunciado I, do Grupo de Câmaras Reservadas de Direito Empresarial do Egrégio Tribunal de Justiça do Estado de São Paulo.*
> *Quanto à limitação do pagamento dos créditos trabalhistas ao montante 150 (cento e cinquenta) salários-mínimos, apesar de o Enunciado XIII se encontrar em revisão pelo Grupo de Câmaras Reservadas de Direito Empresarial, este ainda se encontra vigente e indica que é admitido, no âmbito da recuperação judicial, a aplicação do limite de 150 salários mínimos, previsto no art. 83, I, da Lei nº 11.101/2005, que restringe o tratamento preferencial dos créditos de natureza trabalhista (ou a estes equiparados), desde*

Este documento é cópia do original, assinado digitalmente por ORESTE NESTOR DE SOUZA LASPRO e Tribunal de Justica do Estado de Sao Paulo, protocolado em 16/11/2022 às 19:27 , sob o número WJMJ22420470273
Para conferir o original, acesse o site https://esaj.tjsp.jus.br/pastadigital/pg/abrirConferenciaDocumento.do, informe o processo 0050483-93.2021.8.26.0100 e código E44B1F7.

que isto conste expressamente do plano de recuperação judicial e haja aprovação da respectiva classe, segundo o quórum estabelecido em lei.
[...] Assim, altero a referida cláusula e seus subitens de ofício para que sejam adequados aos termos dos precedentes e Enunciados acima citados, devendo observar, em todos os casos, o prazo previsto no art. 54, da Lei nº 11.101/2005."

ii. Cláusulas 2.3 (fls. 24.637), 2.4 (fls. 24.637); 5 e seus subitens; e 6 e seus subitens – Alienação de Bens e Reorganizações Societárias:

"[...] Diante do exposto, de rigor a aprovação da aludida cláusula, sujeitando as operações de reorganização societária com as condicionantes propostas no plano, acrescidas de supervisão judicial, com auxílio do administrador judicial, durante o prazo previsto no art. 61 da Lei 11.101/2005."

iii. Cláusula 3.7.1.1 (fls. 24.652):

"A cláusula 3.7.1.1 estabelece que, havendo majoração de crédito decorrente de decisão judicial ou acordo entre as partes, a diferença entre o crédito reconhecido por meio de decisão judicial ou acordo entre as partes e o montante listado na relação de credores, será pago na forma prevista para os créditos retardatários de cada classe.
Ocorre que, para os créditos que são objeto de incidentes de impugnação ou habilitação de crédito tempestivo, nos termos do art. 8º da LRF, não poderão ser considerados créditos retardatários. Assim, caberá ao credor escolher uma das opções constantes no plano, relativa à classe do seu crédito, observando-se o prazo para o envio da escolha."

iv. Cláusulas 3.1.4 (fls. 24.640); 3.2.3 (fls. 24.641); 3.3.5 (fls. 24.648) e 3.4.3 (fls. 24.50):

"As cláusulas 3.1.4, 3.2.3, 3.3.5 e 3.4.3 estabelecem que os credores retardatários deverão encaminhar notificação às Recuperandas, comunicando (a) a publicação da decisão que determinar a inclusão do crédito na Lista de Credores; ou (b) havendo recurso processado com efeito suspensivo contra a referida decisão, a publicação da decisão monocrática ou colegiada. Todavia, relembra-se que as decisões são devidamente publicadas através do diário oficial, por meio dos patronos constituídos nos autos, razão pela qual não se justifica a necessidade de envio de notificação às Recuperandas para informar a publicação da decisão judicial.

Este documento é cópia do original, assinado digitalmente por ORESTE NESTOR DE SOUZA LASPRO e Tribunal de Justica do Estado de Sao Paulo, protocolado em 16/11/2022 às 19:27 , sob o número WJMJ22420470273
Para conferir o original, acesse o site https://esaj.tjsp.jus.br/pastadigital/pg/abrirConferenciaDocumento.do, informe o processo 0050483-93.2021.8.26.0100 e código E44B1F7.

Assim, o prazo estabelecido nas referidas cláusulas, deverá ser contabilizado a partir da publicação da decisão junto ao órgão oficial."

v. Cláusula 7.1.2. Divulgação da oferta de aquisição de créditos concursais (fls. 24.661):

"A Cláusula 7 prevê a possibilidade de as Recuperandas adquirirem certa quantidade de créditos concursais de uma ou mais classes, por meio de oferta dirigida aos credores concursais.
Diante disso, a cláusula 7.1.2 prevê que a divulgação da oferta será por meio de edital no diário oficial e/ou jornal de ampla circulação.
Todavia, em homenagem ao princípio da transparência, caso haja interesse das Recuperandas em adquirirem os créditos concursais antes do encerramento do processo recuperacional, deverão informar nos autos a referida oferta, para que sejam intimados todos os credores através do diário oficial.
Além disso, as Recuperandas deverão observar o princípio da par conditio creditorum, a fim de que a oferta não privilegie determinados credores em detrimento de outros, o que também demandará análise do Juízo sobre a oferta a ser oportunamente apresentada."

vi. Cláusula 8.5. Quitação:

"Como também apontada pela Administradora Judicial, o plano de recuperação judicial unitário efetivamente não pode alcançar os terceiros coobrigados, dentre eles os avalistas, que não se submetem aos efeitos da recuperação judicial. Contudo, tratando-se de direito patrimonial disponível, qualquer cláusula que preveja a liberação das garantias em face dos devedores ou coobrigados deve ter seus efeitos restritos aos credores que aprovaram o plano de recuperação judicial unitário sem ressalvas nesse sentido.
A aprovação desta cláusula fica condicionada a estrita observância do art. 49, § 1º, da Lei 11.101/2005, uma vez que o direito de persecução do crédito contra coobrigados não pode ser extinto por deliberação contrário a texto legal expresso."

vii. Cláusula 3.7.4.1. Ausência de indicação de Contas Bancárias (fls. 24.653):

"As Recuperandas deverão diligenciar na busca das informações bancárias dos credores, a fim de que não haja prejuízo aos mesmos em caso de problemas no envio de seus dados bancários, devendo criar endereço eletrônico para que os credores possam ter um canal de acesso e envio da informação. Todavia, na hipótese de culpa ou omissão exclusiva do credor, eventual falta de

Este documento é cópia do original, assinado digitalmente por ORESTE NESTOR DE SOUZA LASPRO e Tribunal de Justica do Estado de Sao Paulo, protocolado em 16/11/2022 às 19:27 , sob o número WJMJ22420470273
Para conferir o original, acesse o site https://esaj.tjsp.jus.br/pastadigital/pg/abrirConferenciaDocumento.do, informe o processo 0050483-93.2021.8.26.0100 e código E44B1F7.

pagamento não será considerada como descumprimento do plano aprovado."

viii. Cláusula 4.2. Envio de Documentos (fls. 24.658):

"Os pagamentos deverão ser efetuados diretamente aos credores, que deverão informar seus dados bancários diretamente às recuperandas, ficando vedado, desde já, quaisquer depósitos nos autos. As opções de pagamento escolhidas pelos credores, deverão ser indicados, EXCLUSIVAMENTE, através do endereço eletrônico rj.coesa@coesa.com.br, sendo desconsideradas as apresentações de tais informações nos autos deste processo."

ix. Demais cláusulas:

"[...] As demais cláusulas do plano devem ser homologadas nos seus termos, não havendo ilegalidades nos termos convencionados entre as devedoras e seus credores, mantendo-se a autonomia privada das partes. Não há violação à boa-fé objetiva e deve prevalecera vontade coletiva que se extraiu da AGC realizada."

Este documento é cópia do original, assinado digitalmente por ORESTE NESTOR DE SOUZA LASPRO e Tribunal de Justica do Estado de Sao Paulo, protocolado em 16/11/2022 às 19:27 , sob o número WJMJ22420470273
Para conferir o original, acesse o site https://esaj.tjsp.jus.br/pastadigital/pg/abrirConferenciaDocumento.do, informe o processo 0050483-93.2021.8.26.0100 e código E44B1F7.

Anexo IV - Relatório de Diligências

Data: 17/08/2022
Preposto: Pedro Roberto da Silva

OBRA – Adutoras Ribeirão Preto – Coesa Construção e Montagens S.A.

A obra consiste em execução de adutoras, redes e válvulas de corte para implantação de setores de abastecimento de água potável no Município de Ribeirão Preto/SP.

A visita foi organizada pelo Sr. Marco Antônio Silva, Responsável Administrativo e Financeiro da Recuperanda, e acompanhada pelo Sr. Jorge Moreira, Supervisor de Construção e Montagem.

OBRA – Adutora Vila Monte Alegre

Remanejamento de Rede / Rua Antônio Ribeiro de Rezende x Rua Marques da Cruz

Sinalizações para Acesso dos Moradores

Este documento é cópia do original, assinado digitalmente por ORESTE NESTOR DE SOUZA LASPRO e Tribunal de Justica do Estado de Sao Paulo, protocolado em 16/11/2022 às 19:27 , sob o número WJMJ22420470273
Para conferir o original, acesse o site https://esaj.tjsp.jus.br/pastadigital/pg/abrirConferenciaDocumento.do, informe o processo 0050483-93.2021.8.26.0100 e código E44B1F7.

Este documento é cópia do original, assinado digitalmente por ORESTE NESTOR DE SOUZA LASPRO e Tribunal de Justica do Estado de Sao Paulo, protocolado em 16/11/2022 às 19:27 , sob o número WJMJ22420470273
Para conferir o original, acesse o site https://esaj.tjsp.jus.br/pastadigital/pg/abrirConferenciaDocumento.do, informe o processo 0050483-93.2021.8.26.0100 e código E44B1F7.

Sinalizações para Perfurações

Este documento é cópia do original, assinado digitalmente por ORESTE NESTOR DE SOUZA LASPRO e Tribunal de Justica do Estado de Sao Paulo, protocolado em 16/11/2022 às 19:27 , sob o número WJMJ22420470273
Para conferir o original, acesse o site https://esaj.tjsp.jus.br/pastadigital/pg/abrirConferenciaDocumento.do, informe o processo 0050483-93.2021.8.26.0100 e código E44B1F7.



Este documento é cópia do original, assinado digitalmente por ORESTE NESTOR DE SOUZA LASPRO e Tribunal de Justica do Estado de Sao Paulo, protocolado em 16/11/2022 às 19:27 , sob o número WJMJ22420470273
Para conferir o original, acesse o site https://esaj.tjsp.jus.br/pastadigital/pg/abrirConferenciaDocumento.do, informe o processo 0050483-93.2021.8.26.0100 e código E44B1F7.

Este documento é cópia do original, assinado digitalmente por ORESTE NESTOR DE SOUZA LASPRO e Tribunal de Justica do Estado de Sao Paulo, protocolado em 16/11/2022 às 19:27 , sob o número WJMJ22420470273
Para conferir o original, acesse o site https://esaj.tjsp.jus.br/pastadigital/pg/abrirConferenciaDocumento.do, informe o processo 0050483-93.2021.8.26.0100 e código E44B1F7.

Este documento é cópia do original, assinado digitalmente por ORESTE NESTOR DE SOUZA LASPRO e Tribunal de Justica do Estado de Sao Paulo, protocolado em 16/11/2022 às 19:27 , sob o número WJMJ22420470273
Para conferir o original, acesse o site https://esaj.tjsp.jus.br/pastadigital/pg/abrirConferenciaDocumento.do, informe o processo 0050483-93.2021.8.26.0100 e código E44B1F7.

Este documento é cópia do original, assinado digitalmente por ORESTE NESTOR DE SOUZA LASPRO e Tribunal de Justica do Estado de Sao Paulo, protocolado em 16/11/2022 às 19:27 , sob o número WJMJ22420470273
Para conferir o original, acesse o site https://esaj.tjsp.jus.br/pastadigital/pg/abrirConferenciaDocumento.do, informe o processo 0050483-93.2021.8.26.0100 e código E44B1F7.

Infraestrutura / Execução das Obras

Este documento é cópia do original, assinado digitalmente por ORESTE NESTOR DE SOUZA LASPRO e Tribunal de Justica do Estado de Sao Paulo, protocolado em 16/11/2022 às 19:27 , sob o número WJMJ22420470273
Para conferir o original, acesse o site https://esaj.tjsp.jus.br/pastadigital/pg/abrirConferenciaDocumento.do, informe o processo 0050483-93.2021.8.26.0100 e código E44B1F7.

Este documento é cópia do original, assinado digitalmente por ORESTE NESTOR DE SOUZA LASPRO e Tribunal de Justica do Estado de Sao Paulo, protocolado em 16/11/2022 às 19:27 , sob o número WJMJ22420470273
Para conferir o original, acesse o site https://esaj.tjsp.jus.br/pastadigital/pg/abrirConferenciaDocumento.do, informe o processo 0050483-93.2021.8.26.0100 e código E44B1F7.

Este documento é cópia do original, assinado digitalmente por ORESTE NESTOR DE SOUZA LASPRO e Tribunal de Justica do Estado de Sao Paulo, protocolado em 16/11/2022 às 19:27 , sob o número WJMJ22420470273
Para conferir o original, acesse o site https://esaj.tjsp.jus.br/pastadigital/pg/abrirConferenciaDocumento.do, informe o processo 0050483-93.2021.8.26.0100 e código E44B1F7.

Este documento é cópia do original, assinado digitalmente por ORESTE NESTOR DE SOUZA LASPRO e Tribunal de Justica do Estado de Sao Paulo, protocolado em 16/11/2022 às 19:27 , sob o número WJMJ22420470273
Para conferir o original, acesse o site https://esaj.tjsp.jus.br/pastadigital/pg/abrirConferenciaDocumento.do, informe o processo 0050483-93.2021.8.26.0100 e código E44B1F7.

Preposto: Pedro Roberto da Silva

Data: 30/08/2022
Preposto: Pedro Roberto da Silva

LINHA 17 – OURO – Companhia do Metropolitano de São Paulo – CMSP –
Consórcio: Coesa Engenharia / KPE Engenharia

A obra consiste em execução de obras civis remanescentes e implantação de acabamento, paisagismo, comunicação visual e instalações hidráulicas das estações. Além disso, o escopo do consórcio inclui a instalação de ciclovia, recapeamento da Avenida Roberto Marinho, edificação do Centro Comunitário e Esportivo, fabricação e lançamento de vigas pré-moldadas.

Obras – Estação Campo Belo x Estação Morumbi

Este documento é cópia do original, assinado digitalmente por ORESTE NESTOR DE SOUZA LASPRO e Tribunal de Justica do Estado de Sao Paulo, protocolado em 16/11/2022 às 19:27 , sob o número WJMJ22420470273
Para conferir o original, acesse o site https://esaj.tjsp.jus.br/pastadigital/pg/abrirConferenciaDocumento.do, informe o processo 0050483-93.2021.8.26.0100 e código E44B1F7.

Este documento é cópia do original, assinado digitalmente por ORESTE NESTOR DE SOUZA LASPRO e Tribunal de Justica do Estado de Sao Paulo, protocolado em 16/11/2022 às 19:27 , sob o número WJMJ22420470273
Para conferir o original, acesse o site https://esaj.tjsp.jus.br/pastadigital/pg/abrirConferenciaDocumento.do, informe o processo 0050483-93.2021.8.26.0100 e código E44B1F7.

Este documento é cópia do original, assinado digitalmente por ORESTE NESTOR DE SOUZA LASPRO e Tribunal de Justica do Estado de Sao Paulo, protocolado em 16/11/2022 às 19:27 , sob o número WJMJ22420470273
Para conferir o original, acesse o site https://esaj.tjsp.jus.br/pastadigital/pg/abrirConferenciaDocumento.do, informe o processo 0050483-93.2021.8.26.0100 e código E44B1F7.

Este documento é cópia do original, assinado digitalmente por ORESTE NESTOR DE SOUZA LASPRO e Tribunal de Justica do Estado de Sao Paulo, protocolado em 16/11/2022 às 19:27 , sob o número WJMJ22420470273
Para conferir o original, acesse o site https://esaj.tjsp.jus.br/pastadigital/pg/abrirConferenciaDocumento.do, informe o processo 0050483-93.2021.8.26.0100 e código E44B1F7.

Este documento é cópia do original, assinado digitalmente por ORESTE NESTOR DE SOUZA LASPRO e Tribunal de Justica do Estado de Sao Paulo, protocolado em 16/11/2022 às 19:27 , sob o número WJMJ22420470273
Para conferir o original, acesse o site https://esaj.tjsp.jus.br/pastadigital/pg/abrirConferenciaDocumento.do, informe o processo 0050483-93.2021.8.26.0100 e código E44B1F7.

Este documento é cópia do original, assinado digitalmente por ORESTE NESTOR DE SOUZA LASPRO e Tribunal de Justica do Estado de Sao Paulo, protocolado em 16/11/2022 às 19:27 , sob o número WJMJ22420470273
Para conferir o original, acesse o site https://esaj.tjsp.jus.br/pastadigital/pg/abrirConferenciaDocumento.do, informe o processo 0050483-93.2021.8.26.0100 e código E44B1F7.

Este documento é cópia do original, assinado digitalmente por ORESTE NESTOR DE SOUZA LASPRO e Tribunal de Justica do Estado de Sao Paulo, protocolado em 16/11/2022 às 19:27 , sob o número WJMJ22420470273
Para conferir o original, acesse o site https://esaj.tjsp.jus.br/pastadigital/pg/abrirConferenciaDocumento.do, informe o processo 0050483-93.2021.8.26.0100 e código E44B1F7.

Este documento é cópia do original, assinado digitalmente por ORESTE NESTOR DE SOUZA LASPRO e Tribunal de Justica do Estado de Sao Paulo, protocolado em 16/11/2022 às 19:27 , sob o número WJMJ22420470273
Para conferir o original, acesse o site https://esaj.tjsp.jus.br/pastadigital/pg/abrirConferenciaDocumento.do, informe o processo 0050483-93.2021.8.26.0100 e código E44B1F7.



Este documento é cópia do original, assinado digitalmente por ORESTE NESTOR DE SOUZA LASPRO e Tribunal de Justica do Estado de Sao Paulo, protocolado em 16/11/2022 às 19:27 , sob o número WJMJ22420470273
Para conferir o original, acesse o site https://esaj.tjsp.jus.br/pastadigital/pg/abrirConferenciaDocumento.do, informe o processo 0050483-93.2021.8.26.0100 e código E44B1F7.

Este documento é cópia do original, assinado digitalmente por ORESTE NESTOR DE SOUZA LASPRO e Tribunal de Justica do Estado de Sao Paulo, protocolado em 16/11/2022 às 19:27 , sob o número WJMJ22420470273
Para conferir o original, acesse o site https://esaj.tjsp.jus.br/pastadigital/pg/abrirConferenciaDocumento.do, informe o processo 0050483-93.2021.8.26.0100 e código E44B1F7.

Este documento é cópia do original, assinado digitalmente por ORESTE NESTOR DE SOUZA LASPRO e Tribunal de Justica do Estado de Sao Paulo, protocolado em 16/11/2022 às 19:27 , sob o número WJMJ22420470273
Para conferir o original, acesse o site https://esaj.tjsp.jus.br/pastadigital/pg/abrirConferenciaDocumento.do, informe o processo 0050483-93.2021.8.26.0100 e código E44B1F7.



Este documento é cópia do original, assinado digitalmente por ORESTE NESTOR DE SOUZA LASPRO e Tribunal de Justica do Estado de Sao Paulo, protocolado em 16/11/2022 às 19:27 , sob o número WJMJ22420470273
Para conferir o original, acesse o site https://esaj.tjsp.jus.br/pastadigital/pg/abrirConferenciaDocumento.do, informe o processo 0050483-93.2021.8.26.0100 e código E44B1F7.

Este documento é cópia do original, assinado digitalmente por ORESTE NESTOR DE SOUZA LASPRO e Tribunal de Justica do Estado de Sao Paulo, protocolado em 16/11/2022 às 19:27 , sob o número WJMJ22420470273
Para conferir o original, acesse o site https://esaj.tjsp.jus.br/pastadigital/pg/abrirConferenciaDocumento.do, informe o processo 0050483-93.2021.8.26.0100 e código E44B1F7.

Este documento é cópia do original, assinado digitalmente por ORESTE NESTOR DE SOUZA LASPRO e Tribunal de Justica do Estado de Sao Paulo, protocolado em 16/11/2022 às 19:27 , sob o número WJMJ22420470273
Para conferir o original, acesse o site https://esaj.tjsp.jus.br/pastadigital/pg/abrirConferenciaDocumento.do, informe o processo 0050483-93.2021.8.26.0100 e código E44B1F7.

Este documento é cópia do original, assinado digitalmente por ORESTE NESTOR DE SOUZA LASPRO e Tribunal de Justica do Estado de Sao Paulo, protocolado em 16/11/2022 às 19:27 , sob o número WJMJ22420470273
Para conferir o original, acesse o site https://esaj.tjsp.jus.br/pastadigital/pg/abrirConferenciaDocumento.do, informe o processo 0050483-93.2021.8.26.0100 e código E44B1F7.

Este documento é cópia do original, assinado digitalmente por ORESTE NESTOR DE SOUZA LASPRO e Tribunal de Justica do Estado de Sao Paulo, protocolado em 16/11/2022 às 19:27 , sob o número WJMJ22420470273
Para conferir o original, acesse o site https://esaj.tjsp.jus.br/pastadigital/pg/abrirConferenciaDocumento.do, informe o processo 0050483-93.2021.8.26.0100 e código E44B1F7.

Este documento é cópia do original, assinado digitalmente por ORESTE NESTOR DE SOUZA LASPRO e Tribunal de Justica do Estado de Sao Paulo, protocolado em 16/11/2022 às 19:27 , sob o número WJMJ22420470273
Para conferir o original, acesse o site https://esaj.tjsp.jus.br/pastadigital/pg/abrirConferenciaDocumento.do, informe o processo 0050483-93.2021.8.26.0100 e código E44B1F7.

Este documento é cópia do original, assinado digitalmente por ORESTE NESTOR DE SOUZA LASPRO e Tribunal de Justica do Estado de Sao Paulo, protocolado em 16/11/2022 às 19:27 , sob o número WJMJ22420470273
Para conferir o original, acesse o site https://esaj.tjsp.jus.br/pastadigital/pg/abrirConferenciaDocumento.do, informe o processo 0050483-93.2021.8.26.0100 e código E44B1F7.

Este documento é cópia do original, assinado digitalmente por ORESTE NESTOR DE SOUZA LASPRO e Tribunal de Justica do Estado de Sao Paulo, protocolado em 16/11/2022 às 19:27 , sob o número WJMJ22420470273
Para conferir o original, acesse o site https://esaj.tjsp.jus.br/pastadigital/pg/abrirConferenciaDocumento.do, informe o processo 0050483-93.2021.8.26.0100 e código E44B1F7.

Este documento é cópia do original, assinado digitalmente por ORESTE NESTOR DE SOUZA LASPRO e Tribunal de Justica do Estado de Sao Paulo, protocolado em 16/11/2022 às 19:27 , sob o número WJMJ22420470273
Para conferir o original, acesse o site https://esaj.tjsp.jus.br/pastadigital/pg/abrirConferenciaDocumento.do, informe o processo 0050483-93.2021.8.26.0100 e código E44B1F7.

Este documento é cópia do original, assinado digitalmente por ORESTE NESTOR DE SOUZA LASPRO e Tribunal de Justica do Estado de Sao Paulo, protocolado em 16/11/2022 às 19:27 , sob o número WJMJ22420470273
Para conferir o original, acesse o site https://esaj.tjsp.jus.br/pastadigital/pg/abrirConferenciaDocumento.do, informe o processo 0050483-93.2021.8.26.0100 e código E44B1F7.

Este documento é cópia do original, assinado digitalmente por ORESTE NESTOR DE SOUZA LASPRO e Tribunal de Justica do Estado de Sao Paulo, protocolado em 16/11/2022 às 19:27 , sob o número WJMJ22420470273
Para conferir o original, acesse o site https://esaj.tjsp.jus.br/pastadigital/pg/abrirConferenciaDocumento.do, informe o processo 0050483-93.2021.8.26.0100 e código E44B1F7.

Este documento é cópia do original, assinado digitalmente por ORESTE NESTOR DE SOUZA LASPRO e Tribunal de Justica do Estado de Sao Paulo, protocolado em 16/11/2022 às 19:27 , sob o número WJMJ22420470273
Para conferir o original, acesse o site https://esaj.tjsp.jus.br/pastadigital/pg/abrirConferenciaDocumento.do, informe o processo 0050483-93.2021.8.26.0100 e código E44B1F7.

Este documento é cópia do original, assinado digitalmente por ORESTE NESTOR DE SOUZA LASPRO e Tribunal de Justica do Estado de Sao Paulo, protocolado em 16/11/2022 às 19:27 , sob o número WJMJ22420470273
Para conferir o original, acesse o site https://esaj.tjsp.jus.br/pastadigital/pg/abrirConferenciaDocumento.do, informe o processo 0050483-93.2021.8.26.0100 e código E44B1F7.

Este documento é cópia do original, assinado digitalmente por ORESTE NESTOR DE SOUZA LASPRO e Tribunal de Justica do Estado de Sao Paulo, protocolado em 16/11/2022 às 19:27 , sob o número WJMJ22420470273
Para conferir o original, acesse o site https://esaj.tjsp.jus.br/pastadigital/pg/abrirConferenciaDocumento.do, informe o processo 0050483-93.2021.8.26.0100 e código E44B1F7.

Preposto: Pedro Roberto da Silva

Este documento é cópia do original, assinado digitalmente por ORESTE NESTOR DE SOUZA LASPRO e Tribunal de Justica do Estado de Sao Paulo, protocolado em 16/11/2022 às 19:27 , sob o número WJMJ22420470273
Para conferir o original, acesse o site https://esaj.tjsp.jus.br/pastadigital/pg/abrirConferenciaDocumento.do, informe o processo 0050483-93.2021.8.26.0100 e código E44B1F7.

Anexo V - Pedidos de esclarecimentos ou documentos complementares

1. No Relatório de Atividades relativo ao período de junho e julho de 2022, juntado às fls. 587/635 deste incidente, solicitamos a composição de saldos do grupo de Empresas Controladas e ligadas, classificado no Ativo Circulante e Não Circulante no mês de julho de 2022, que totalizou R$ 105,6 milhões da sociedade empresária COESA ENGENHARIA LTDA., razão pela qual **reiteramos o pedido nesta oportunidade.**

Este documento é cópia do original, assinado digitalmente por ORESTE NESTOR DE SOUZA LASPRO e Tribunal de Justica do Estado de Sao Paulo, protocolado em 16/11/2022 às 19:27 , sob o número WJMJ22420470273
Para conferir o original, acesse o site https://esaj.tjsp.jus.br/pastadigital/pg/abrirConferenciaDocumento.do, informe o processo 0050483-93.2021.8.26.0100 e código E44B1F7.

Anexo VI – Cronograma Processual

DATA	EVENTO	LEI Nº 11.101/05
15/10/2021	Pedido de Recuperação Judicial	-
22/10/2021	Deferimento do processamento da Recuperação Judicial	Art. 52, incisos I, II, III, IV e V e § 1º
03/11/2021	Disponibilização da decisão de deferimento do processamento no DJE	Art. 52, incisos I, II, III, IV e V e § 1º
04/11/2021	Publicação da decisão de deferimento do processamento no DJE	Art. 52, incisos I, II, III, IV e V e § 1º
19/11/2021	Disponibilização do 1º edital pelo devedor	Art. 52, § 1º
22/11/2021	Publicação do 1º edital pelo devedor	Art. 52, § 1º
07/12/2021	Fim do prazo para apresentar habilitações e divergências ao AJ (15 dias da publicação do 1º edital)	Art. 7º, § 1º
03/01/2022	Apresentação do Plano de Recuperação Judicial ao juízo (60 dias após publicação do deferimento do processamento da Recuperação Judicial)	Art. 53
03/01/2022	Prazo limite para apresentação do Plano de Recuperação Judicial ao juízo (60 dias após publicação da decisão de deferimento da Recuperação Judicial)	Art. 53
22/02/2022	Disponibilização do aviso de recebimento do PRJ no DJE	Art. 53, § único
23/02/2022	Publicação do aviso de recebimento do PRJ no DJE	Art. 53, § único
25/03/2022	Fim do prazo para apresentar objeções ao PRJ (30 dias após a publicação do 2º edital ou 30 dias após a publicação de aviso de recebimento do PRJ)	Art. 53, § único c/c art. 55, § único
01/04/2022	Disponibilização do edital pelo AJ no DJE - 2º edital	Art. 7º, § 2º
04/04/2022	Publicação do edital pelo AJ no DJE - 2º edital	Art. 7º, § 2º
18/04/2022 ***Vide feriados***	Fim do prazo para apresentar impugnações ao juízo (10 dias após a publicação do 2º edital)	Art. 8º

Este documento é cópia do original, assinado digitalmente por ORESTE NESTOR DE SOUZA LASPRO e Tribunal de Justica do Estado de Sao Paulo, protocolado em 16/11/2022 às 19:27 , sob o número WJMJ22420470273
Para conferir o original, acesse o site https://esaj.tjsp.jus.br/pastadigital/pg/abrirConferenciaDocumento.do, informe o processo 0050483-93.2021.8.26.0100 e código E44B1F7.

05/04/2022	Disponibilização do edital de convocação da AGC (15 dias de antecedência da realização da AGC)	Art. 36
06/04/2022	Publicação do edital de convocação da AGC (15 dias de antecedência da realização da AGC)	Art. 36
28/04/2022	1ª Convocação da Assembleia Geral de Credores	Art. 36, inciso I
05/05/2022	2ª Convocação da Assembleia Geral de Credores	Art. 36, inciso I
03/04/2022 **Vide fls. 14.460 (item VIII); 16.616**	Prazo limite para a realização da AGC (150 dias contados do deferimento do processamento da Recuperação Judicial)	Art. 56, § 1º
03/05/2022 **Prorrogado Fls. 20.734**	Fim do prazo de suspensão do curso de prescrição de ações e execuções contra o devedor (180 dias após o deferimento do processamento da Recuperação Judicial)	Art. 6, § 4º
24/10/2022	Decisão de homologação do Plano de Recuperação Judicial e concessão da Recuperação Judicial às devedoras	Art. 58
24/10/2023	Fim do prazo de fiscalização da Recuperação Judicial e encerramento do feito, se cumpridas todas as obrigações previstas no PRJ durante o período (1 ano da concessão da Recuperação Judicial, conforme decisão de homologação)	Art. 61

	EVENTO OCORRIDO
	DATA ESTIMADA
	EVENTO NÃO OCORRIDO

(*) Em 29/07/2022, foi apresentado nos autos do processo uma nova versão do Plano de Recuperação Judicial unitário para todas as Recuperandas.
(**) A Assembleia Geral de Credores realizada em 05/05/2022 foi suspensa e os trabalhos foram retomados em 02/06/2022, por deliberação dos credores presentes no conclave.
(***) A Assembleia Geral de Credores realizada em 02/06/2022 foi novamente suspensa e os trabalhos foram retomados em 01/07/2022, por deliberação dos credores presentes no conclave.
(****) A Assembleia Geral de Credores realizada em 01/07/2022 foi novamente suspensa e os trabalhos foram retomados em 02/08/2022, por deliberação dos credores presentes no conclave.
(*****) A Assembleia Geral de Credores realizada em 02/08/2022 culminou na votação e aprovação do Plano de Recuperação Judicial unitário para todas as Recuperandas, conforme ata e demais documentos juntados às fls. 25.503/25.768.

Este documento é cópia do original, assinado digitalmente por ORESTE NESTOR DE SOUZA LASPRO e Tribunal de Justica do Estado de Sao Paulo, protocolado em 16/11/2022 às 19:27 , sob o número WJMJ22420470273
Para conferir o original, acesse o site https://esaj.tjsp.jus.br/pastadigital/pg/abrirConferenciaDocumento.do, informe o processo 0050483-93.2021.8.26.0100 e código E44B1F7.

Anexo VII - Da Conformidade com a Recomendação nº 72, de 19/08/2020

ANEXO II DA RECOMENDAÇÃO Nº 72, DE 19 DE AGOSTO DE 2020	COMENTÁRIOS AJ
1. Há litisconsórcio ativo?	
1.1. Em caso positivo, identifique a qual devedor se refere o presente relatório.	
2. Este relatório é:	RMA 08/2022
2.2. Mensal	
2.2.1. Houve alteração da atividade empresarial?	Não
2.2.2. Houve alteração da estrutura societária e dos órgãos de administração?	Não
2.2.3. Houve abertura ou fechamento de estabelecimentos?	Não
2.2.4. Quadro de funcionários 2.2.4.1.Número de funcionários/colaboradores total 2.2.4.1.1. Número de funcionários CLT 2.2.4.1.2. Número de pessoas jurídicas	Anexo II
2.2.5. Análise dos dados contábeis e informações financeiras	Anexo II
2.2.5.1. Ativo (descrição / evolução)	Anexo II
2.2.5.2. Passivo 2.2.5.2.1. Extraconcursal 2.2.5.2.1.1. Fiscal 2.2.5.2.1.1.1. Contingência 2.2.5.2.1.1.2. Inscrito na dívida ativa 2.2.5.2.1.2. Cessão fiduciária de títulos/direitos creditórios 2.2.5.2.1.3. Alienação fiduciária 2.2.5.2.1.4. Arrendamentos mercantis 2.2.5.2.1.5. Adiantamento de contrato de câmbio (ACC) 2.2.5.2.1.6. Obrigação de fazer 2.2.5.2.1.7. Obrigação de entregar 2.2.5.2.1.8. Obrigação de dar 2.2.5.2.1.9. Obrigações ilíquidas 2.2.5.2.1.10. N/A 2.2.5.2.1.10.1. Justificativa 2.2.5.2.1.10.2. Observações 2.2.5.2.1.11. Pós ajuizamento da RJ 2.2.5.2.1.11.1. Tributário 2.2.5.2.1.11.2. Trabalhista 2.2.5.2.1.11.3. Outros 2.2.5.2.1.11.3.1. Observações 2.2.5.2.1.11.4. Observações / Gráficos	Anexo II
2.2.6. Demonstração de resultados (evolução) 2.2.6.1. Observações (análise faturamento / índices de liquidez / receita x custo / receita x	Anexo II
2.2.7. Diligência nos estabelecimentos da recuperanda	Anexo IV
2.2.8. Planilha de controle de pagamentos dos credores concursais (nome do credor / valor no edital / parcela / valor pago / saldo residual atualizado 2.2.8.1.N/A 2.2.8.2. Anexar documentos	Anexo III
2.2.9. Observações	
2.2.10. Anexos	
2.2.11. Eventos do mês	

Este documento é cópia do original, assinado digitalmente por ORESTE NESTOR DE SOUZA LASPRO e Tribunal de Justica do Estado de Sao Paulo, protocolado em 16/11/2022 às 19:27 , sob o número WJMJ22420470273
Para conferir o original, acesse o site https://esaj.tjsp.jus.br/pastadigital/pg/abrirConferenciaDocumento.do, informe o processo 0050483-93.2021.8.26.0100 e código E44B1F7.